

# stinger



Symbelfoto



The Power to Surprise



# KIA AUSSTATTUNGSVARIANTEN

Jedes unserer Fahrzeuge hat seinen eigenen Charakter, welcher durch die jeweilige Ausstattungsvariante noch besser zum Ausdruck gebracht wird. Wir von Kia sind stets bemüht, auf die Wünsche unserer Kunden einzugehen. Daher verfügt jedes Fahrzeug über besondere serienmäßige Details, welche speziell auf die Bedürfnisse unserer Kunden zugeschnitten sind.

Zudem sind alle unsere Kia Modelle mit der konkurrenzlosen 7 Jahre/150.000 km Werksgarantie im Falle des Falles abgesichert. Nähere Garantiebestimmungen entnehmen Sie bitte dem Garantie- und Serviceheft.

## PLATIN

ab € 44.090,-

- 7" Navigationssystem inkl. 7 Jahre Kartenupdate
- Aktive Motorhaube
- Aufmerksamkeitsassistent
- Drive Mode Select
- Elektrisch verstellbarer Beifahrersitz, 8-fach verstellbar
- Elektrisch verstellbarer Fahrersitz, 8-fach verstellbar
- Fernlichtassistent
- Klimaanlage mit 2-Zonen-Automatik
- Kunstledersitze
- Lederlenkrad und Lederschaltknäuf
- LED-Tagfahrlicht
- Parksensoren, vorne und hinten
- Smart Key und Startknopf
- Tempolimitinformationssystem

## GT-LINE (ZUSÄTZLICHE AUSSTATTUNGSHIGHLIGHTS ZU PLATIN)

ab € 54.090,-

- 8" Navigationssystem inkl. 7 Jahre Kartenupdate
- Abgeflachtes Lederlenkrad im GT-Line-Design und Lederschaltknäuf
- Alupedale
- Echtledersitze
- Elektrisch verstellbare Oberschenkelauflage für Fahrer
- Glasschiebe-/Hubdach, elektrisch
- Harman Kardon® Soundsystem inkl. 15 Lautsprecher
- Head-Up-Display
- Intelligente, elektrische Heckklappe
- Kabellose Smartphoneladestation in der Mittelkonsole
- Sitzheizung, 2. Sitzreihe
- Supervision Cluster mit 7" TFT-LCD-Farbdisplay
- Totwinkelassistent
- Voll-LED-Scheinwerfer mit dynamischem Kurvenlicht

## GT (ZUSÄTZLICHE AUSSTATTUNGSHIGHLIGHTS ZU GT-LINE)

ab € 68.790,-

- Abgeflachtes Lederlenkrad im GT-Design und Lederschaltknäuf
- Brembo® Bremsen
- Fahrersitzseitenwangen, pneumatisch verstellbar
- Lendenwirbelstütze, 4-fach pneumatisch verstellbar für Fahrer
- Nappaledersitze



*stinger*



# MODELL

GETRIEBE

MOTOR  
kW/PS

CO<sub>2</sub> g/km<sup>(3),(4),(5)</sup>

NoVA<sup>(5)(6)</sup>

LISTENPREIS  
(inkl. MwSt.)<sup>(6)</sup>

PLATIN					
2.0 T-GDI GPF <sup>1)</sup> ISG	AT8	180/245	205	18 %	€ 45.290,-
2.2 CRDi SCR <sup>2)</sup> ISG	AT8	147/200	179	13 %	€ 44.090,-
2.2 CRDi SCR <sup>2)</sup> ISG AWD	AT8	147/200	187	14 %	€ 46.090,-
GT-LINE					
2.0 T-GDI GPF <sup>1)</sup> ISG	AT8	180/245	209	19 %	€ 55.290,-
2.2 CRDi SCR <sup>2)</sup> ISG	AT8	147/200	179	13 %	€ 54.090,-
2.2 CRDi SCR <sup>2)</sup> ISG AWD	AT8	147/200	187	14 %	€ 56.090,-
GT					
3.3 T-GDI GPF <sup>1)</sup> ISG AWD	AT8	269/366	247	26 %	€ 68.790,-

<sup>1)</sup> GPF: Ottopartikelfilter

<sup>2)</sup> SCR: SCR-Abgasreinigung (selektive katalytische Reduktion)

<sup>3)</sup> CO<sub>2</sub>-Werte gültig ab Modelljahr 2020; Stand: 15. Dezember 2019; Vorbehaltlich Änderungen.

<sup>4)</sup> Je nach Produktionsdatum und laufenden Homologationsanpassungen durch technische Verbesserungen können sich die tatsächlichen Treibstoffverbrauchswerte und CO<sub>2</sub>-Werte ändern. Den typengenehmigten Treibstoffverbrauch und CO<sub>2</sub>-Wert für Ihr Fahrzeug entnehmen Sie bitte dem Datenauszug. Die tatsächlichen Treibstoffverbrauchswerte und CO<sub>2</sub>-Werte können je nach Fahrstil, Einsatzbedingungen, Beladungszustand, etc. von den gemäß EG-Richtlinie ermittelten Werten abweichen.

<sup>5)</sup> Die Kraftstoffverbrauchs- und CO<sub>2</sub>-Emissionswerte wurden nach der neu eingeführten World Harmonised Light Vehicle Test Procedure (WLTP) in der zum Ausgabzeitpunkt dieser Preisliste gültigen Fassung ermittelt und kommen ab 1.1.2020 für die NoVA Berechnung zur Anwendung. Die Angaben beziehen sich nicht auf ein einzelnes Fahrzeug und sind nicht Bestandteil des Angebotes, sondern dienen allein Vergleichszwecken zwischen den verschiedenen Fahrzeugtypen. Der tatsächliche Kraftstoffverbrauch und die daraus resultierenden CO<sub>2</sub>-Emissionen eines Fahrzeuges hängen nicht nur von der effizienten Ausnutzung des Kraftstoffs durch das Fahrzeug ab, sondern werden auch vom Fahrverhalten und anderen nicht technischen Faktoren beeinflusst. Die angegebenen CO<sub>2</sub>-Werte verstehen sich jeweils für das serienmäßige Fahrzeug und können je nach gewählter Sonderausstattung innerhalb des in den technischen Daten angegebenen Bereichs variieren, da sich die Werte je nach Ausstattung, Gewicht und werkseitig verbauter Reifendimension unterscheiden können. Bitte informieren Sie sich bei Ihrem Händler über die genauen CO<sub>2</sub>- und NoVA-Werte. Die Listenpreise (inkl. MwSt.) bleiben dadurch unverändert.

<sup>6)</sup> Unverbindliche, nicht kartellierte Richtpreise inkl. MwSt., NoVA samt 5 6a NoVAG und 7 Jahre/150.000 km Werksgarantie. Vorbehaltlich Preisänderung bei CO<sub>2</sub>-Änderung.

## Kia Stinger Serviceintervalle

Für den Kia Stinger ausgestattet mit einem 2.0 T-GDI- oder 3.3 T-GDI-Motor liegen die Serviceintervalle bei 10.000 km oder mindestens alle 12 Monate. Die Serviceintervalle für den 2.2 CRDi 2WD liegen bei 20.000 km oder mindestens alle 12 Monate und für den 2.2 CRDi AWD bei 30.000 km oder mindestens alle 24 Monate.

## Die Kia Stinger Serienausstattung umfasst außerdem:

### 7 Jahre/150.000 km allgemeine Fahrzeuggarantie

Jeder Kia Stinger profitiert von einer allgemeinen Neuwagengarantie von 7 Jahren bis zu 150.000 km. Nähere Garantiebestimmungen siehe Garantie- & Serviceheft.

### 12 Jahre Garantie gegen Durchrostern

Durch ständige Qualitätsverbesserung sind die Autos von Kia noch wirksamer gegen Rost geschützt. Deshalb gibt es auf jeden neuen Kia Stinger 12 Jahre Garantie gegen Durchrostern.

### 5 Jahre/150.000 km Lackgarantie

Die Lackqualität des Kia Stinger garantiert langen Schutz. Aus diesem Grund bietet Ihnen Kia 5 Jahre bis zu 150.000 km Garantie auf die Lackierung Ihres Kia Stinger.

### 7 Jahre Kia Mobilitätsgarantie ohne km-Begrenzung

Mit Kia bleiben Sie im Falle einer Panne immer mobil. Die Kia Mobilitätsgarantie umfasst Pannenhilfe, Abschleppen, Leihwagen, Hotel- und Bahnkosten rund um die Uhr und gilt für Ihren Kia Stinger vom Tag der Auslieferung in Österreich für 7 Jahre ohne km-Begrenzung (bei Wartung durch einen Kia Vertragspartner gemäß dem vom Hersteller vorgeschriebenen Serviceintervall). Leistungsumfang und Details siehe Mobilitätsgarantieheft.

### 7 Jahre Kartenmaterial-Update

7 Jahre Navigationssoftware-Update ausschließlich für neue Kia-Kraftfahrzeuge, die von der Kia Austria GmbH ausgeliefert worden sind, die bereits bei Auslieferung an den ersten Zulassungsbesitzer werksseitig und serienmäßig mit einem Navigationssystem der Marke LG Generation 1,0/1,5/4,0 ausgestattet sind und für die die Kia-Herstellergarantie für das Fahrzeug nach dem 31. März 2013 begonnen hat, jedoch nur nach jeweiliger Verfügbarkeit bei der Kartenherstellerin NAVTEQ Europe BV. Für die Zeit, die für das Aufspielen des Updates benötigt wird, können dem Kunden Arbeitskosten in Rechnung gestellt werden. Höchstens 6 Updates insgesamt, innerhalb der Laufzeit der Kia-Garantie für das Fahrzeug, jedoch von dieser unabhängig. Einlösung bei allen autorisierten Kia-Händlern und autorisierten Kia-Werkstätten in Österreich möglich. Weder die Richtigkeit und Vollständigkeit der Navigationsdaten noch die durchgehende und fehlerfreie Funktionsfähigkeit des Navigationssystems können garantiert werden.

# AUSSTATTUNG

PLATIN

GT-LINE

GT

<b>Sicherheitsausstattung</b>			
Adaptiver Tempomat inkl. Geschwindigkeitsbegrenzer	S	S	S
Aktive Kopfstützen, vorne	S	S	S
Aktive Motorhaube	S	S	S
Aktive Notbremsleuchten	S	S	S
Antiblockiersystem (ABS)	S	S	S
Aufmerksamkeitsassistent	S	S	S
Autonomes Notbremssystem inkl. Fußgängererkennung	S	S	S
Berganfahrassistent	S	S	S
Bremsassistent und elektronische Bremskraftverteilung (EBD)	S	S	S
Elektronische Stabilitätskontrolle (ESC)	S	S	S
Fahrzeugstabilitätsmanagement	S	S	S
Fernlichtassistent	S	S	S
Front-/Seiten-/Vorhangairbags	S	S	S
ISOFIX-Vorrichtung für Kindersitze	S	S	S
Knieairbag, fahrerseitig	S	S	S
Reifendruckkontrollsystem	S	S	S
Spurhalteassistent	S	S	S
Tempolimitinformationssystem	S	S	S
Zentralverriegelung inkl. Alarmfunktion	S	S	S
Querverkehrsassistent	P1	S	S
Totwinkelassistent	P1	S	S
Elektronische Fahrwerkssteuerung (nicht in Verbindung mit 2.2 CRDi & 2.2 CRDi AWD)	-	S	S
Mechanisches Sperrdifferenzial (nicht in Verbindung mit 2.2 CRDi AWD)	-	S	S
<b>ECO dynamics Paket</b>			
Start-Stopp-System (ISG)	S	S	S
<b>Komfortausstattung</b>			
Anti-Scheibenbeschlagsfunktion	S	S	S
Drive Mode Select	S	S	S
Elektrische Fensterheber, vorne und hinten inkl. Auto Up -& Down-Funktion (vorne) sowie Sicherheitsfunktion (vorne)	S	S	S
Elektrische Parkbremse inkl. Auto-Hold-Funktion	S	S	S
Frontscheinwerfer mit Eskortfunktion	S	S	S
Head-Up-Display	P1	S	S
Innenspiegel, selbstabblendend	S	S	S
Intelligente, elektrische Heckklappe	P1	S	S
Klimaanlage mit 2-Zonen-Automatik	S	S	S
Lenkrad elektrisch verstellbar, vertikal und teleskopisch	P1	S	S
Lenkradheizung	S	S	S
Lichtsensoren	S	S	S
Luftauslässe für die 2. Sitzreihe	S	S	S
Parksensoren, vorne und hinten	S	S	S
Regensensor	S	S	S
Rückfahrkamera inkl. dynamischer Führungslinien	S	S	S
Schaltwippen hinter dem Lenkrad	S	S	S
Seitenblinker mit One-Touch-Funktion (3x Blinken/Berührung)	S	S	S

# AUSSTATTUNG

PLATIN

GT-LINE

GT

	PLATIN	GT-LINE	GT
<b>Komfortausstattung</b>			
Servolenkung, geschwindigkeitsabhängig	S	S	S
Smart Key und Startknopf	S	S	S
Lenkrad verstellbar, vertikal und teleskopisch	S	-	-
360° Around View Monitor	-	S	S
<b>Multimedia</b>			
8" Navigationssystem inkl. 7 Jahre Kartenupdate	P1	S	S
Bluetooth®-Freisprecheinrichtung	S	S	S
DAB-/RDS-Radio und Lenkradfernbedienung	S	S	S
Harman Kardon® Soundsystem	P1	S	S
Kabellose Smartphoneladestation in der Mittelkonsole	P1	S	S
Lautsprecheranzahl	6/ P1: 15	15	15
Smartphone-Schnittstellenfunktion Apple CarPlay™ und Android Auto™ <sup>7)</sup>	S	S	S
Spracherkennung via Apple CarPlay™ und Android Auto™ <sup>7)</sup>	S	S	S
USB- und AUX-Anschluss	S	S	S
2 USB-Ladeanschlüsse, vorne (2. Ladeanschluss entfällt in Kombination mit kabelloser Smartphoneladestation in der Mittelkonsole)	S	-	-
7" Navigationssystem inkl. 7 Jahre Kartenupdate	S	-	-
<b>Innenausstattung</b>			
12 Volt Anschluss, 2. Sitzreihe	S	S	S
12 Volt Anschluss, vorne	S	S	S
Ablagefächer in den Seitentürverkleidungen	S	S	S
Ablagetaschen an der Rückseite der Vordersitzlehnen	S	S	S
Brillenfach in der Dachkonsole	S	S	S
Gepäcknetzhasen	S	S	S
Handschuhfach, beleuchtet	S	S	S
Kosmetikspiegel für Fahrer und Beifahrer, beleuchtet	S	S	S
LED-Gepäckraumbeleuchtung	S	S	S
LED-Innenraumbeleuchtung	S	S	S
Mittelarmlehne ausklappbar, hinten	S	S	S
Mittelarmlehne mit Staufach, vorne	S	S	S
Staufach im Kofferraumboden	S	S	S
Cluster mit 3,5" LCD-Display	S	-	-
Hochglanzapplikationen im Innenraum	S	-	-
Lederlenkrad und Lederschaltknäuf	S	-	-
Aluminiumapplikationen im Innenraum	-	S	S
Alupedale	-	S	S
Ambientebeleuchtung	-	S	S
Supervision Cluster mit 7" TFT-LCD-Farbdisplay	-	S	S
Türeinstiegsleisten in Aluoptik	-	S	S
Abgeflachtes Lederlenkrad im GT-Line-Design und Lederschaltknäuf	-	S	-
Abgeflachtes Lederlenkrad im GT-Design und Lederschaltknäuf	-	-	S

# AUSSTATTUNG

PLATIN

GT-LINE

GT

<b>Sitze</b>			
2. Sitzreihe, umklappbar (60:40)	S	S	S
Belüfteter Fahrer- und Beifahrersitz	P1	S	S
Elektrisch verstellbarer Beifahrersitz, 8-fach verstellbar	S	S	S
Elektrisch verstellbarer Fahrersitz, 8-fach verstellbar (inkl. Speicherfunktion für Fahrersitz, Außenspiegel und Lenkrad)	P1	S	S
Lendenwirbelstütze, 4-fach elektrisch verstellbar für Beifahrer	P1	S	S
Sitzheizung für Fahrer und Beifahrer	S	S	S
Sitzheizung, 2. Sitzreihe	P1	S	S
Echtleadersitze	P1	S	-
Elektrisch verstellbarer Fahrersitz, 8-fach verstellbar	S	-	-
Kunstledersitze	S	-	-
Lendenwirbelstütze, 4-fach elektrisch verstellbar für Fahrer	P1	S	-
Elektrisch verstellbare Oberschenkelauflage für Fahrer	-	S	S
Fahrersitzseitenwangen, pneumatisch verstellbar	-	-	S
Lendenwirbelstütze, 4-fach pneumatisch verstellbar für Fahrer	-	-	S
Nappaledersitze	-	-	S
<b>Außenausstattung</b>			
Außenspiegel mit Bodenausleuchtung	S	S	S
Außenspiegel mit integriertem Seitenblinker	S	S	S
Außenspiegel, elektrisch verstellbar, beheizt und anklappbar	S	S	S
Einseitige Doppelrohrauspuffanlage (nur in Verbindung mit 2.2 CRDI)	S	S	-
Getönte Scheiben	S	S	S
Kühlergrill mit Chromapplikation	S	S	S
LED-Rückleuchten	S	S	S
LED-Tagfahrlicht	S	S	S
Shark-Fin-Antenne	S	S	S
Stoßfänger in Wagenfarbe	S	S	S
Zweiseitige Doppelrohrauspuffanlage (nur in Verbindung mit 2.0 T-GDI und 3.3 T-GDI)	S	S	S
Voll-LED-Scheinwerfer mit dynamischem Kurvenlicht	P1	S	S
Außenspiegel in Wagenfarbe	S	-	-
Glasschiebe-/Hubdach, elektrisch	SD	S	S
Halogen-Projektionsscheinwerfer mit Bi-Funktion (für Fernlicht)	S	-	-
Türgriffe mit Chromapplikation	S	-	-
Außenspiegel mit Chromapplikation	-	S	S
Außenspiegel, selbstabblendend	-	S	S
Türgriffe in Wagenfarbe	-	S	S
<b>Räder</b>			
Notrad	S	S	S
Scheibenbremsen, vorne und hinten	S	S	S
Räder 18 Zoll mit 225/45 R18 Bereifung, Leichtmetallfelgen	S	S (2.2 CRDI)	-
Räder 19 Zoll mit 225/40 R19 (vorne) und 255/35 R19 (hinten) Bereifung, Leichtmetallfelgen	-	S (2.0 T-GDI)	S
Brembo® Bremsen	-	-	S



# SONDERAUSSTATTUNG

	LISTENPREIS (inkl. MwSt.) <sup>7)</sup>	PLATIN	GT-LINE	GT
Innenkonzept Schwarz	€ 0,-	S	0	0
Innenkonzept Grau	€ 0,-	-	0	0
Innenkonzept Rot	€ 0,-	-	0	0
Solidlackierung	€ 200,-	0	0	0
Metalliclackierung	€ 800,-	0	0	0
Pearllackierung	€ 900,-	0	0	0
<b>P1 - Paket Platin<sup>8)</sup></b> : 8" Navigationssystem inkl. 7 Jahre Kartenupdate; Belüfteter Fahrer- und Beifahrersitz; Echtledersitze; Elektrisch verstellbarer Fahrersitz, 8-fach verstellbar (inkl. Speicherfunktion für Fahrersitz, Außenspiegel und Lenkrad); Harman Kardon <sup>®</sup> Soundsystem inkl. 15 Lautsprecher; Head-Up-Display; Intelligente, elektrische Heckklappe; Kabellose Smartphone-ladestation in der Mittelkonsole; Lendenwirbelstütze, 4-fach elektrisch verstellbar für Fahrer und Beifahrer; Lenkrad elektrisch verstellbar, vertikal und teleskopisch; Querverkehrsassistent; Sitzheizung, 2. Sitzreihe; Totwinkelassistent; Voll-LED-Scheinwerfer mit dynamischem Kurvenlicht SD - Glasschiebe-/Hubdach, elektrisch <sup>9)</sup>	€ 5.500,-	0	-	-
SD - Glasschiebe-/Hubdach, elektrisch <sup>9)</sup>	€ 1.200,-	0	S	S

<sup>7)</sup> Apple CarPlay™ ist eine registrierte Marke der Apple Inc., Android Auto™ ist eine registrierte Marke der Google Inc.

<sup>8)</sup> Durch die zusätzlich gewählte Sonderausstattung können die CO<sub>2</sub>-Werte innerhalb des in den technischen Daten angegebenen Bereichs variieren, da sich die Werte je nach Ausstattung, Gewicht und werkseitig verbauter Reifendimension unterscheiden können. Bitte informieren Sie sich bei Ihrem Händler über die genauen CO<sub>2</sub>- und NoVA-Werte. Die Listenpreise (inkl. MwSt.) bleiben dadurch unverändert.


<sup>9)</sup> Unverbindliche, nicht kartellierte Richtpreise inkl. MwSt., NoVA samt 5 6a NoVAG und 7 Jahre/150.000 km Werksgarantie. Vorbehaltlich Preisänderung bei CO<sub>2</sub>-Änderung.

## Innenkonzepte



Platin  
Kunstleder


PLATIN  
WK - Schwarz  
Kunstledersitze



P1 + GT-Line  
Echtleder

GT  
Nappaleder


Optional P1, GT-LINE + GT  
WK - Schwarz



GT-LINE  
Echtleder

GT  
Nappaleder

GT-LINE + GT  
WK - Schwarz/Rot



GT-LINE  
Echtleder

GT  
Nappaleder

GT-LINE + GT  
WK - Schwarz/Grau

Symbolfotos



## Außenfarben



Snow White Pearl (SWP)<sup>3</sup>



Silky Silver (4SS)<sup>2\*</sup>



Aurora Black Pearl (ABP)<sup>3</sup>



Ceramic Silver (C4S)<sup>2</sup>



Lake Stone (L5S)<sup>2</sup>



High Chroma Red (H4R)<sup>3</sup>



Micro Blue (M6B)<sup>2</sup>



Panthera Metal (P2M)<sup>2</sup>



Deep Chroma Blue (D9B)<sup>2</sup>



Neon Orange (N20)<sup>1</sup>

## Bereifung und Felgendesign



PLATIN  
Leichtmetallfelgen  
18 Zoll mit 225/45 R18  
Bereifung



GT-LINE (2.2 CRDi)  
Leichtmetallfelgen  
18 Zoll mit 225/45 R18  
Bereifung



GT-LINE (2.0 T-GDI)  
Leichtmetallfelgen  
19 Zoll mit 225/40 R19  
(vorne) und 255/35 R19 (hinten)  
Bereifung



GT  
Leichtmetallfelgen  
19 Zoll mit 225/40 R19  
(vorne) und 255/35 R19 (hinten)  
Bereifung

<sup>1</sup> Solidlackierung

<sup>2</sup> Metalllackierung

<sup>3</sup> Pearllackierung

\* ohne Aufpreis

Die abgebildeten Farben können vom Originalton abweichen.

# Technische Daten Kia Stinger ab Modell 2020

MODELL					
Motor		2.0 TGDI	3.3 TGDI AWD	2.2 CRDI	2.2 CRDI AWD
Getriebe		Automatik			
MASSE & GEWICHTE					
Länge	mm	4.830			
Breite	mm	1.870			
Höhe	mm	1.400-1.420			
Radstand	mm	2.905			
Spur	vorne	1.592-1.596 (je nach Bereifung)			
	hinten	1.619-1.647 (je nach Bereifung)			
Kofferraumvolumen (VDA)	Liter	406 bei 5 Personen; 1.114 bei umgeklappter Rückenlehne 2.Sitzreihe			
Leergewicht*	kg	1.655-1.771	1.858-1.905	1.735-1.838	1.801 ~ 1.900
Höchstzulässiges Gesamtgewicht	kg	2.185	2.325	2.260	2.325
Anhängelast	gebremst	kg	1.100	1.000	1.500
	ungebremst	kg	750	750	750
	Stützlast	kg	75	75	75
Sitzplätze	Personen	5			
LEISTUNG					
Treibstoffverbrauch** (l/100 km)	niedrig	13,3-13,6	17,4	9,0	9,3
	mittel	8,6-8,9	10,9	6,8	7,3
	hoch	7,4-7,8	9,1	6,0	6,3
	extra hoch	8,6-9,0	9,9	6,9	7,1
	kombiniert	8,8-9,2	10,9	6,9	7,2
CO <sub>2</sub> (g/km)	kombiniert	201-210	247	179	187
Beschleunigung (0-100km/h)***	sek.	6,3	5,5	7,6	8,2
Höchstgeschwindigkeit	km/h	233	270	230	230
Wendekreisradius	m	5,6	5,9	5,6	5,9
MOTOR					
Type		4-Zylinder Benzinmotor mit Direkteinspritzung, Abgasturbolader, 3-Wege Katalysator und Partikelfilter	6-Zylinder Benzinmotor in V-Anordnung mit Direkteinspritzung, Abgasturbolader, 3-Wege Katalysator und Partikelfilter	4-Zylinder Turbodieselmotor mit SCR Katalysator und Partikelfilter	
Ventilsteuerung		Steuerkette			
Hubraum	cc	1.998	3.342	2.199	
Bohrung x Hub	mm	86 x 86	92,0 x 83,8	85,4 x 96,0	
Kompression		10,0	10,0	16	
Max. Leistung	kW (PS)/min <sup>-1</sup>	180 (245) / 6.200	269 (366) / 6.000	147 (200) / 3.800	
Max. Drehmoment	Nm/min <sup>-1</sup>	353 / 1.400-4.000	510 / 1.300-4.500	440 / 1.750-2.750	
Abgasklasse		Euro 6d TEMP			
KRAFTSTOFFANLAGE					
Kraftstoffzufuhr		elektronisch gesteuerte Benzin-Direkteinspritzung		Common Rail Einspritzanlage	
Oktanzahl		95		Diesel	
Tankinhalt	Liter	60			

KRAFTÜBERTRAGUNG					
Antriebsart		Heckantrieb	perm. Allradantrieb	Heckantrieb	perm. Allradantrieb
Kupplung		hydraulischer Drehmomentwandler			
Getriebe		8-Gang Automatik			
Übersetzung	1. Gang	3,964	3,665		3,964
	2. Gang	2,468	2,396		2,468
	3. Gang	1,610	1,610		1,610
	4. Gang	1,176	1,190		1,176
	5. Gang	1,000	1,000		1,000
	6. Gang	0,832	0,826		0,832
	7. Gang	0,652	0,643		0,652
	8. Gang	0,565	0,556		0,565
	Retourgang	2,273	2,273		2,273
Achsübersetzung	3,727	3,538		3,385	
LENKUNG					
Typ		Zahnstangenlenkung mit elektrischer Servounterstützung			
AUFHÄNGUNG					
	vorne	MacPherson Einzelradaufhängung			
	hinten	Mehrlenkerachse			
BREMSANLAGE					
	vorne	Scheibenbremsen			
	hinten	Scheibenbremsen			
REIFEN UND RÄDER					
Reifen		225/45 R18			
		GT Line: 225/40 R19 (vorne) 255/35 R19 (hinten)	225/40 R19 (vorne) 255/35 R19 (hinten)	225/45 R18	
Räder		8.0Jx18 ET34			
		GT Line: 8.0Jx19 ET34 (vorne) 8.5Jx19 ET46,5 (hinten)	8.0Jx19 ET34 (vorne) 8.5Jx19 ET46,5 (hinten)	8.0Jx18 ET34	
GARANTIE & WARTUNG					
Wartungsintervall		2.0 TGD1 & 3.3 TGD1: alle 12 Monate oder 10.000 km (je nachdem was zuerst eintritt)			
		2.2 CRDI 2WD: alle 12 Monate oder 20.000 km (je nachdem was zuerst eintritt)			
		2.2 CRDI AWD: alle 24 Monate oder 30.000 km (je nachdem was zuerst eintritt)			
Garantie****	Gesamtes Fahrzeug	7 Jahre oder 150.000 km (je nachdem was zuerst eintritt)			
	Lackierung	5 Jahre oder 150.000 km (je nachdem was zuerst eintritt)			
	Durchrostung	12 Jahre ohne Kilometerbegrenzung			
	Navigationsupdate	7 Jahre bei werkseitig verbautem Navigationsgerät			
	Audio & Navigationsgeräte	3 Jahre oder 100.000 km (je nachdem was zuerst eintritt)			
	Fahrzeuggarantie & Klimagas	2 Jahre ohne Kilometerbegrenzung			

Hinweis: Diese Angaben können ohne Ankündigung geändert werden. Österreichmodelle gemäß Ausstattungsübersicht.

\* Ausstattungabhängig.

\*\* Die Kraftstoffverbrauchs- und CO<sub>2</sub>-Emissionswerte wurden nach der neu eingeführten World Harmonised Light Vehicle Test Procedure (WLTP) in der zum Ausgabezeitpunkt dieser Preisliste gültigen Fassung ermittelt und kommen ab 1.1.2020 für die NoVA Berechnung zur Anwendung. Der WLTP Fahrzyklus besteht aus 4 Fahrgeschwindigkeitsphasen (niedrig, mittel, hoch und extra hoch). Die Angaben beziehen sich nicht auf ein einzelnes Fahrzeug und sind nicht Bestandteil des Angebotes, sondern dienen allein Vergleichszwecken zwischen den verschiedenen Fahrzeugtypen. Der tatsächliche Kraftstoffverbrauch und die daraus resultierenden CO<sub>2</sub>-Emissionen eines Fahrzeuges hängen nicht nur von der effizienten Ausnutzung des Kraftstoffs durch das Fahrzeug ab, sondern werden auch vom Fahrverhalten und anderen nicht technischen Faktoren beeinflusst. Außerdem können die Werte je nach Ausstattung, Gewicht und werkseitig verbauter Reifendimension variieren.

\*\*\* Gemessen von der Kia Motors Corporation.

\*\*\*\* Für einen Garantieanspruch ist die vorgeschriebene regelmäßige Wartung laut Hersteller einzuhalten. Von der Fahrzeuggarantie sind bestimmte Teile (z.B. Verschleißteile wie Bremse, Kupplung, Glühlampen, Wischerblätter, etc.) ausgenommen bzw. weisen eine eingeschränkte Garantiezeit auf (z.B. Batterie 24 Monate). Ebenso gelten für gewerblich genutzte Fahrzeuge eingeschränkte Garantiebedingungen. Für nähere Informationen wenden Sie sich bitte an Ihren Kia Partner.



7 Jahre/150.000 km Werksgarantie

[www.kia.com](http://www.kia.com)



Jetzt Probefahren bei Ihrem Kia Partner

Kia Austria GmbH  
Sverigestraße 5  
A-1220 Wien  
Tel.: 0800 784 777  
[www.kia.com](http://www.kia.com)

CKMY20/1903

Kia Austria GmbH behält sich das Recht vor, jederzeit und ohne Ankündigung Ausrüstung und Preise ihrer Modelle zu ändern. Alle Angaben über die Fahrzeuge entsprechen den zum Zeitpunkt der Drucklegung vorhandenen Kenntnissen und sind unverbindlich. Bei den technischen Daten handelt es sich um Werksangaben. Je nach Fahrweise, Straßen- und Verkehrsverhältnissen, Umwelteinflüssen und Fahrzeugzustand werden sich in der Praxis Verbrauchswerte ergeben, die von den Werksangaben abweichen können. Gezeigte Features sind teilweise nur als Zubehör erhältlich. Details entnehmen Sie bitte dem Zubehörfolder. Preise und Ausstattungsvarianten entnehmen Sie bitte der aktuellen Preis- und Ausstattungsliste. Bei den Abbildungen handelt es sich um Symbolfotos, welche nicht in allen Fällen den in Österreich erhältlichen Ausstattungen entsprechen. Vorbehaltlich Änderungen, Druck- und Satzfehler.



The Power to Surprise



Official Partner

