

DER NEUE FORD FOCUS





| | SEITE |
|--|-------|
| AUSSTATTUNGSVARIANTEN | 4 |
| HIGHLIGHTS DER SERIENAUSSTATTUNG | 6 |
| MOTOREN UND MODELLPREISE | 8 |
| AUSSTATTUNGS-PAKETE | 12 |
| AUSSTATTUNG AUSSEN | 16 |
| AUSSENFARBEN | 18 |
| BEREIFUNG UND RÄDER | 19 |
| AUSSTATTUNG INNEN | 21 |
| SITZE UND POLSTER | 23 |
| KOMFORT, SICHERHEIT UND TECHNIK | 24 |
| INFOTAINMENT, KONNEKTIVITÄT UND NAVIGATION | 27 |
| ZUBEHÖR | 29 |
| VERBRAUCH UND EMISSIONEN | 30 |
| FAHRLEISTUNGEN, GEWICHTE UND ZULADUNG | 34 |
| ABMESSUNGEN | 38 |
| AUSSENFARBEN UND POLSTER | 40 |
| GARANTIE- UND SERVICELEISTUNGEN | 42 |
| FORD CREDIT | 43 |

DER NEUE FORD **FOCUS** – AUSSTATTUNGSVARIANTEN

SO FINDEN SIE GENAU IHREN NEUEN FORD FOCUS.

Wir wissen, sich für ein neues Fahrzeug zu entscheiden, kann schon mal schwierig werden. Deswegen wollen wir es Ihnen so einfach wie möglich machen – mit hochwertigen Ausstattungslinien, einheitlichen Upgrade-Paketen und verständlicher Preisgestaltung.

Mit der Entscheidung für den neuen Ford Focus haben Sie den ersten Schritt in die richtige Richtung gemacht. Jetzt geht es um die Ausstattungsvariante, danach um die Technologien und dann den gewünschten Luxus.

Also, legen wir los!

Was ist Ihnen bei Ihrem neuen Ford Focus besonders wichtig: Eine sportliche Erscheinung, maximaler Komfort oder ein cooler Crossover-Look? Wählen Sie die Ausstattungsvariante, die am besten zu Ihnen und Ihrem Leben passt.

Darf es noch etwas luxuriöser sein?

+ € 2.600,-

Dann wählen Sie zusätzlich zum X-Upgrade noch das **Vignale-Upgrade** für nur € 2.600,- Aufpreis, inkl. folgender Highlights:

- Armaturenräger, Sensico bezogen
- Durchladefunktion für Skier
- Einstiegszierleisten vorn
- Upgrade Leichtmetallräder
- Winter-Paket
- Fahrersitz, 8-fach elektrisch einstellbar mit elektrisch einstellbarer Lendenwirbelstütze
- Premium-Polsterung Sensico in Leder-Optik in Anthrazit mit Ziernähten in Kontrastfarbe (nur i. V. mit X-Upgrade)

Ein Plus an Ausstattung gewünscht?

+ € 1.400,-

Dann machen Sie aus Ihrer gewählten Ausstattungslinie noch mehr – mit dem **X-Upgrade** für nur € 1.400,- Aufpreis inkl. folgender Highlights:

- Ambientebeleuchtung vorn
- Digitale Instrumententafel
- Ford Key Free-System
- Induktive Ladestation für mobile Endgeräte
- Rückfahrkamera
- Seitenscheiben ab 2. Sitzreihe und Heckscheibe, dunkel getönt
- Außenspiegel, elektrisch anklappbar und mit Umfeldbeleuchtung
- Kniepolster an der Mittelkonsole
- Mittelarmlehne hinten mit 2 Becherhaltern

Mit welcher Ausstattungsvariante wollen Sie starten?

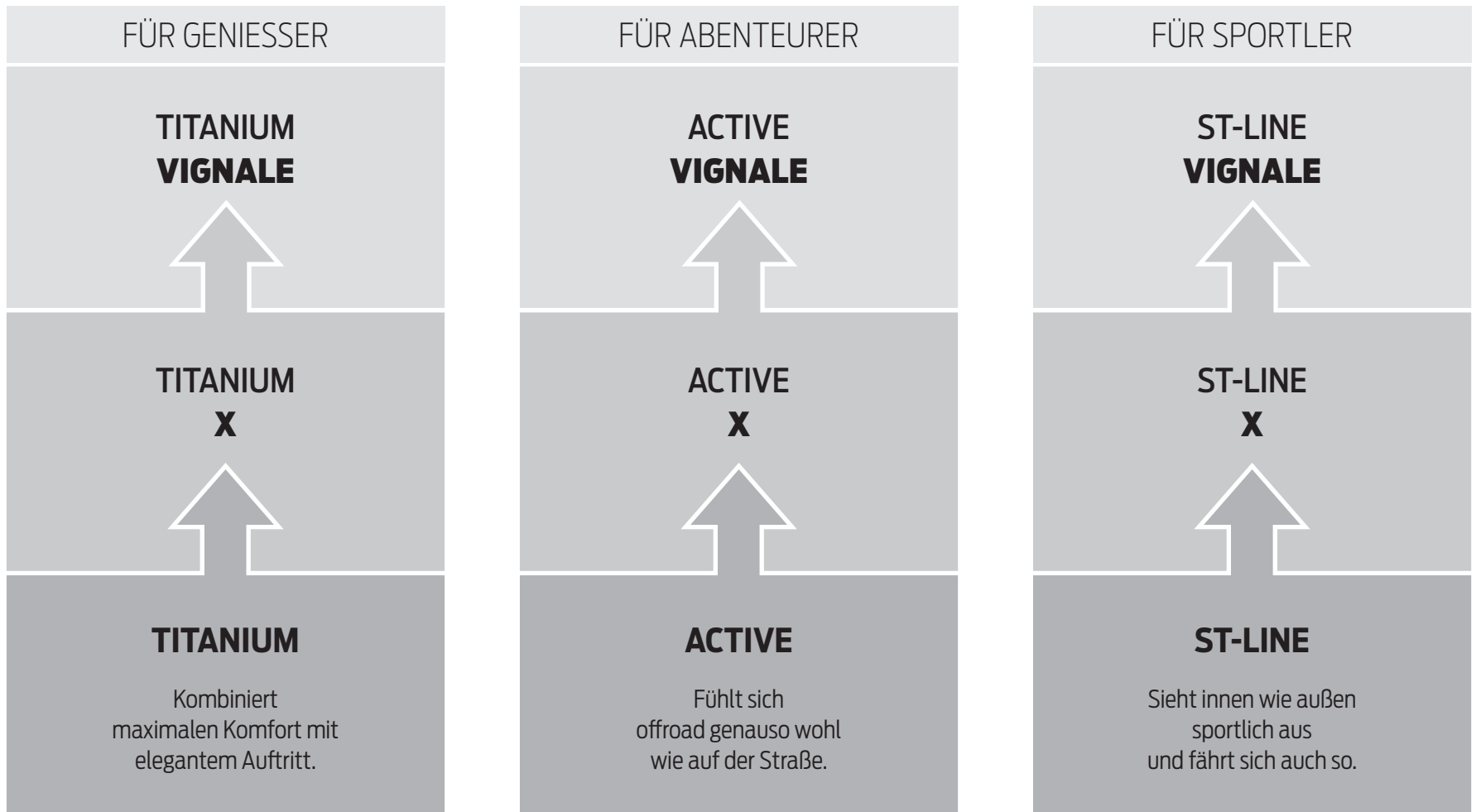
Bereits als Titanium, ST-Line oder Active wird Sie der neue Ford Focus begeistern. Neben Design-Highlights, die jede Variante einzigartig machen, können Sie sich bei allen auf eine ganze Reihe nützlicher Systeme freuen. Dazu gehören u. a. folgende Highlights:

- Außenspiegel, elektrisch anklappbar
- LED-Scheinwerfer und LED-Rückleuchten
- Ford Power-Startfunktion
- Innenspiegel, automatisch abblendend
- Klimaanlage mit automatischer Temperaturkontrolle
- Scheinwerfer-Abblendlicht mit Ausschaltverzögerung
- Ford SYNC 4 inkl. Ford Navigationssystem

Die angeführten Preise sind unverbindlich empfohlene, nicht kartellierte Richtpreise in EUR inkl. Transportkosten, 5 Jahre Garantie (beginnend mit Auslieferungsdatum, beschränkt auf 100.000 km) und enthalten die gesetzlich vorgeschriebene NoVA auf Basis der CO₂-Werte der Grundausstattung sowie die gesetzliche Umsatzsteuer von derzeit 20%. Keine Berücksichtigung von Wunschausstattung. Die gewählte Wunschausstattung hat direkten Einfluss auf den Verbrauchs- und CO₂-Wert des Fahrzeugs und kann den NoVA-Satz beeinflussen. Nähere Informationen bei Ihrem Ford Partner.

Ford entwickelt die Produkte ständig weiter und behält sich das Recht vor, alle Spezifikationen, Farben und Preise der Modelle zu ändern. Änderungen und Irrtümer vorbehalten.

DER NEUE FORD **FOCUS** – AUSSTATTUNGSVARIANTEN



DER NEUE FORD **FOCUS** – HIGHLIGHTS DER SERIENAUSSTATTUNG

COOL & CONNECT

4 Design-Räder 6,5 J x 16 mit 205/60 R16 Reifen

- 5-Speichen-Design, in Schwarz-Silber

Außenspiegel, in Wagenfarbe lackiert, elektrisch einstellbar und beheizbar mit integrierten Blinkleuchten

Dachreling, schwarz

- nur i. V. mit Turnier

Fahrerinformationssystem mit Bordcomputer, farbig

FordPass Connect¹⁾ inkl. eCall und WLAN-Hotspot

Ford SYNC 3 Light mit AppLink, 8"-Touchscreen (20,3 cm Bildschirmdiagonale) und DAB/DAB+ (Digital Audio Broadcasting)

Geschwindigkeitsregelanlage

Klimaanlage, manuell

LED-Scheinwerfer

Park-Pilot-System vorn und hinten

Selektiver Fahrmodus-Schalter

Sportsitze vorn, mit verstärktem Seitenhalt

Stoffpolsterung in Anthrazit

Teppichfußmatten vorn

ab **€ 23.900,-**

TITANIUM – „DER KOMFORTABLE“

4 Design-Räder 6,5 J x 16 mit 205/60 R16 Reifen

- 10-Speichen-Design, in Schwarz-Silber

Außenspiegel zusätzlich elektrisch anklappbar

Ford Power-Startfunktion (schlüsselloses Starten)

Ford SYNC 4 inkl. Ford Navigationssystem mit AppLink, 13,2"-Touchscreen (33 cm Bildschirmdiagonale) und DAB/DAB+ (Digital Audio Broadcasting)

Innenspiegel, automatisch abblendend

Klimaanlage mit automatischer Temperaturkontrolle

LED-Rückleuchten

LED-Scheinwerfer

Scheibenwischer mit Regensensor, Sensitivität variabel einstellbar

Scheinwerfer-Abblendlicht mit Ausschaltverzögerung

Stoffpolsterung in Anthrazit

Dachreling, Aluminium

- nur i. V. mit Turnier

Kühlergrill, Titanium-Design

Umrandung oberhalb der Seitenscheibe, schwarz

Umrandung unterhalb der Seitenscheibe, Chrom-Dekor

ab **€ 27.500,-**

¹⁾ Die Nutzung von FordPass Connect ist 10 Jahre ab Erstzulassung des Fahrzeugs kostenfrei. Davon ausgeschlossen sind Informationen für Live Traffic und „Lokale Gefahrenhinweise“ (falls verfügbar), die ab Erstzulassung 12 Monate kostenfrei sind. Diese Dienste können im Anschluss auf Wunsch kostenpflichtig verlängert werden. Die Verfügbarkeit der Dienste ist abhängig von der Netzabdeckung und kann je nach Ort und Wetterbedingung abweichen. Damit Live Traffic funktioniert, wird Ford SYNC 3 in Verbindung mit einem Ford Navigationssystem im Fahrzeug benötigt. Der WLAN-Hotspot wird nicht von Ford zur Verfügung gestellt. Zur Nutzung des WLAN-Hotspots ist die Registrierung bei Vodafone Internet in the Car erforderlich und unterliegt den Geschäftsbedingungen von Vodafone. Nach einer kostenlosen Testphase fallen zusätzliche Gebühren an. Detailliertere Informationen finden Sie unter <https://internetinthecar.vodafone.com>.

DER NEUE FORD **FOCUS** – HIGHLIGHTS DER SERIENAUSSTATTUNG

ACTIVE – „DER CROSSOVER“

4 Leichtmetallräder 7 J x 17 mit 215/55 R17 Reifen

- 5-Speichen-Design, in Black-Foundry-Premiumlackierung, glanzgedreht

Außenspiegel zusätzlich elektrisch anklappbar

Ford Power-Startfunktion (schlüsselloses Starten)

Ford SYNC 4 inkl. Ford Navigationssystem mit AppLink, 13,2"-Touchscreen (33 cm Bildschirm-diagonale) und DAB/DAB+ (Digital Audio Broadcasting)

Innenspiegel, automatisch abblendend

Klimaanlage mit automatischer Temperaturkontrolle

LED-Rückleuchten

LED-Scheinwerfer

Scheibenwischer mit Regensensor, Sensitivität variabel einstellbar

Scheinwerfer-Abblendlicht mit Ausschaltverzögerung

Stoffpolsterung in Anthrazit mit Ziernähten in Blau

Crossover-Body-Kit

Dachreling, schwarz

- i. V. mit 5-Türer und Turnier

Doppelrohr-Auspuffanlage

Fahrwerk mit erhöhter Bodenfreiheit

Kühlergrill, Active-Design

Radkastenverkleidung, schwarz

ab **€ 28.350,-**

ST-LINE – „DER SPORTLICHE“

4 Leichtmetallräder 7 J x 17 mit 215/50 R17 Reifen

- 5-Speichen-Y-Design, in Rock-Metallic

Außenspiegel zusätzlich elektrisch anklappbar

Ford Power-Startfunktion (schlüsselloses Starten)

Ford SYNC 4 inkl. Ford Navigationssystem mit AppLink, 13,2"-Touchscreen (33 cm Bildschirm-diagonale) und DAB/DAB+ (Digital Audio Broadcasting)

Innenspiegel, automatisch abblendend

Klimaanlage mit automatischer Temperaturkontrolle

LED-Rückleuchten

LED-Scheinwerfer

Scheibenwischer mit Regensensor, Sensitivität variabel einstellbar

Scheinwerfer-Abblendlicht mit Ausschaltverzögerung

Stoffpolsterung in Anthrazit mit Ziernähten in Rot

Body-Styling-Kit

Dachhimmel aus Webstoff, schwarz

Dachreling, schwarz

- nur i. V. mit Turnier

Doppelrohr-Auspuffanlage

Fahrwerk, sportlich abgestimmt

Kühlergrill, ST-Line-Design

ab **€ 28.350,-**

DER NEUE FORD **FOCUS** – MOTOREN UND MODELLPREISE

Limousine, 5-türig

| MOTOREN | kW (PS) | Getriebe | Kraftstoffverbrauch | CO ₂ -Emission | NoVA % | COOL & CONNECT | TITANIUM | TITANIUM X | TITANIUM VIGNALE | ACTIVE | ACTIVE X | ACTIVE VIGNALE | ST-LINE | ST-LINE X | ST-LINE VIGNALE |
|------------------------------|-----------|----------------------|---------------------|---------------------------|-----------------------------|----------------|----------|------------|------------------|----------|----------|----------------|----------|-----------|-----------------|
| Benzin ¹⁾ | | | | | | € | € | € | € | € | € | € | € | € | € |
| 1,0 l EcoBoost | 74 (100) | Manuell | 5,4 | 121 | 3 | 23.900,- | – | – | – | – | – | – | – | – | – |
| 1,0 l EcoBoost | 92 (125) | Manuell | 5,7–5,4 | 129–121 | 3 ^{1/4} | 25.850,- | 27.500,- | 28.900,- | – | 28.350,- | 29.750,- | – | 28.350,- | 29.750,- | – |
| 1,0 l EcoBoost Hybrid (MHEV) | 92 (125) | Manuell | 5,5–5,2 | 124–117 | 2 ^{**/3} | 26.250,- | 27.900,- | 29.300,- | 31.900,- | 28.750,- | 30.150,- | 32.750,- | 28.750,- | 30.150,- | 32.750,- |
| | | PowerShift Automatik | 5,7–5,4 | 130–122 | 3 ^{1/4/5***} | 28.750,- | 30.400,- | 31.800,- | 34.400,- | 31.250,- | 32.650,- | 35.250,- | 31.250,- | 32.650,- | 35.250,- |
| 1,0 l EcoBoost Hybrid (MHEV) | 114 (155) | Manuell | 5,4–5,1 | 121–116 | 2/3 ^{****} | 27.750,- | 29.400,- | 30.800,- | 33.400,- | 30.250,- | 31.650,- | 34.250,- | 30.250,- | 31.650,- | 34.250,- |
| | | PowerShift Automatik | 5,5–5,2 | 125–118 | 2/3 ^{*****/4*****} | – | 31.900,- | 33.300,- | 35.900,- | 32.750,- | 34.150,- | 36.750,- | 32.750,- | 34.150,- | 36.750,- |

Verbrauchswerte kombiniert in l/100 km und CO₂-Emissionen kombiniert in g/km – siehe auch weitere Verbrauchswerte auf der Seite 30.

Hinweis zu Kraftstoffverbrauch und CO₂-Emissionen:

Seit dem 1. September 2017 werden Neuwagen nach dem weltweit harmonisierten Prüfverfahren für Personenwagen und leichte Nutzfahrzeuge, dem WLTP (Worldwide Harmonised Light Vehicles Test Procedure), einem neuen realistischeren Prüfverfahren zur Messung des Kraftstoffverbrauchs und der CO₂-Emissionen, typgenehmigt. Bei den angegebenen Kraftstoffangaben und CO₂-Emissionen handelt es sich um Werte, die gemäß Verordnung (EU) 2017/1151 in der jeweils geltenden Fassung nach WLTP-Zyklus ermittelt wurden. Wegen der realistischeren Prüfbedingungen sind die nach dem WLTP gemessenen Kraftstoffverbrauchs- und CO₂-Emissionswerte in vielen Fällen höher als die bisherigen nach dem NEFZ-Verfahren gemessenen Werte. Die angegebenen Werte beziehen sich auf ein Fahrzeug in Basisausstattung, sie sind ausschließlich als Richtwert zu verstehen und dienen als Vergleich zwischen verschiedenen Fahrzeugmodellen und Fahrzeugherstellern. Der Kraftstoffverbrauch der verschiedenen Ausführungen einer Modellreihe kann sich aufgrund unterschiedlicher Spezifikationen und Sonderausstattungen unterscheiden bzw. erhöhen. Kraftstoffverbrauch und CO₂-Emissionen werden in der Praxis durch das Fahrverhalten und andere nicht-technische Faktoren wie z. B. Straßen- und Verkehrsverhältnisse beeinflusst, sodass sich abweichende Verbrauchswerte ergeben können. Für die Bemessung von Steuern und anderen fahrzeugbezogenen Abgaben, die auf den CO₂-Ausstoß abstellen, können andere als die hier angegebenen Werte gelten. Sonderausstattungen können diese Werte erhöhen. CO₂ ist das Treibhausgas, das als Hauptursache für die Erderwärmung gilt. Weitere Informationen zum offiziellen Kraftstoffverbrauch und den offiziellen spezifischen CO₂-Emissionen neuer Personenkraftwagen können dem 'Leitfaden über den Kraftstoffverbrauch, die CO₂-Emissionen und den Stromverbrauch neuer Personenkraftwagen' entnommen werden, der bei allen Ford Vertragspartnern unentgeltlich erhältlich ist und unter <http://www.autoverbrauch.at/> heruntergeladen werden kann. DPF = Dieselpartikelfilter. Alle Benzinmotoren sind mit einem Katalysator ausgestattet. Motoren mit SCR-Katalysator reduzieren die Stickoxide mittels zusätzlicher Harnstoffeinspritzung (AdBlue).

¹⁾ Benzinmotoren mit Benzinpartikelfilter und Start-Stopp-System

* Wert gilt für Cool&Connect und Titanium-Modelle

** Wert gilt für Cool&Connect, Titanium-Modelle und ST-Line

*** Wert gilt für Active Vignale

**** Wert gilt für ST-Line Vignale

***** Wert gilt für Titanium Vignale, ST-Line und ST-Line X

***** Wert gilt für ST-Line Vignale und Active-Modelle

DER NEUE FORD **FOCUS** – MOTOREN UND MODELLPREISE

| Limousine, 5-türig | | | | | | | | | | | | | | | |
|----------------------|----------|------------------|---------------------|---------------------------|--------|----------------|----------|------------|------------------|----------|----------|----------------|----------|-----------|-----------------|
| MOTOREN | kW (PS) | Getriebe | Kraftstoffverbrauch | CO ₂ -Emission | NoVA % | COOL & CONNECT | TITANIUM | TITANIUM X | TITANIUM VIGNALE | ACTIVE | ACTIVE X | ACTIVE VIGNALE | ST-LINE | ST-LINE X | ST-LINE VIGNALE |
| Diesel ¹⁾ | | | | | | € | € | € | € | € | € | € | € | € | € |
| 1,5 l EcoBlue | 88 (120) | Manuell | 4,4–4,2 | 116–110 | 1/2* | 26.900,- | 28.550,- | 29.950,- | 32.550,- | 29.400,- | 30.800,- | 33.400,- | 29.400,- | 30.800,- | 33.400,- |
| | | 8-Gang-Automatik | 4,8–4,6 | 127–120 | 3/4* | 29.400,- | 31.050,- | 32.450,- | 35.050,- | 31.900,- | 33.300,- | 35.900,- | 31.900,- | 33.300,- | 35.900,- |

Verbrauchswerte kombiniert in l/100 km und CO₂-Emissionen kombiniert in g/km – siehe auch weitere Verbrauchswerte auf der Seite 31.

Hinweis zu Kraftstoffverbrauch und CO₂-Emissionen:

Seit dem 1. September 2017 werden Neuwagen nach dem weltweit harmonisierten Prüfverfahren für Personenwagen und leichte Nutzfahrzeuge, dem WLTP (Worldwide Harmonised Light Vehicles Test Procedure), einem neuen realistischeren Prüfverfahren zur Messung des Kraftstoffverbrauchs und der CO₂-Emissionen, typgenehmigt. Bei den angegebenen Kraftstoffangaben und CO₂-Emissionen handelt es sich um Werte, die gemäß Verordnung (EU) 2017/1151 in der jeweils geltenden Fassung nach WLTP-Zyklus ermittelt wurden. Wegen der realistischeren Prüfbedingungen sind die nach dem WLTP gemessenen Kraftstoffverbrauchs- und CO₂-Emissionswerte in vielen Fällen höher als die bisherigen nach dem NEFZ-Verfahren gemessenen Werte. Die angegebenen Werte beziehen sich auf ein Fahrzeug in Basisausstattung, sie sind ausschließlich als Richtwert zu verstehen und dienen als Vergleich zwischen verschiedenen Fahrzeugmodellen und Fahrzeugherstellern. Der Kraftstoffverbrauch der verschiedenen Ausführungen einer Modellreihe kann sich aufgrund unterschiedlicher Spezifikationen und Sonderausstattungen unterscheiden bzw. erhöhen. Kraftstoffverbrauch und CO₂-Emissionen werden in der Praxis durch das Fahrverhalten und andere nicht-technische Faktoren wie z.B. Straßen- und Verkehrsverhältnisse beeinflusst, sodass sich abweichende Verbrauchswerte ergeben können. Für die Bemessung von Steuern und anderen fahrzeugbezogenen Abgaben, die auf den CO₂-Ausstoß abstellen, können andere als die hier angegebenen Werte gelten. Sonderausstattungen können diese Werte erhöhen. CO₂ ist das Treibhausgas, das als Hauptursache für die Erderwärmung gilt. Weitere Informationen zum offiziellen Kraftstoffverbrauch und den offiziellen spezifischen CO₂-Emissionen neuer Personenkraftwagen können dem ‚Leitfaden über den Kraftstoffverbrauch, die CO₂-Emissionen und den Stromverbrauch neuer Personenkraftwagen‘ entnommen werden, der bei allen Ford Vertragspartnern unentgeltlich erhältlich ist und unter <http://www.autoverbrauch.at/> heruntergeladen werden kann. DPF = Dieselpartikelfilter. Alle Benzinmotoren sind mit einem Katalysator ausgestattet. Motoren mit SCR-Katalysator reduzieren die Stickoxide mittels zusätzlicher Harnstoffeinspritzung (AdBlue).

¹⁾ EcoBlue-Dieselmotoren mit Dieselpartikelfilter und Start-Stopp-System

* Wert gilt für Active-Modelle und ST-Line Vignale

DER NEUE FORD **FOCUS** – MOTOREN UND MODELLPREISE

| Turnier | | | | | | | | | | | | | | | |
|------------------------------|-----------|----------------------|---------------------|---------------------------|--------|----------------|----------|------------|------------------|----------|----------|----------------|----------|-----------|-----------------|
| MOTOREN | kW (PS) | Getriebe | Kraftstoffverbrauch | CO ₂ -Emission | NoVA % | COOL & CONNECT | TITANIUM | TITANIUM X | TITANIUM VIGNALE | ACTIVE | ACTIVE X | ACTIVE VIGNALE | ST-LINE | ST-LINE X | ST-LINE VIGNALE |
| Benzin ¹⁾ | | | | | | € | € | € | € | € | € | € | € | € | € |
| 1,0 l EcoBoost | 74 (100) | Manuell | 5,5 | 125 | 4 | 25.150,- | – | – | – | – | – | – | – | – | – |
| 1,0 l EcoBoost | 92 (125) | Manuell | 5,8–5,5 | 131–125 | 4/5* | 27.100,- | 28.750,- | 30.150,- | – | 29.600,- | 31.000,- | – | 29.600,- | 31.000,- | – |
| 1,0 l EcoBoost Hybrid (MHEV) | 92 (125) | Manuell | 5,5–5,3 | 127–120 | 3/4** | 27.500,- | 29.150,- | 30.550,- | 33.150,- | 30.000,- | 31.400,- | 34.000,- | 30.000,- | 31.400,- | 34.000,- |
| | | PowerShift Automatik | 5,9–5,5 | 133–125 | 4/5** | 30.000,- | 31.650,- | 33.050,- | 35.650,- | 32.500,- | 33.900,- | 36.500,- | 32.500,- | 33.900,- | 36.500,- |
| 1,0 l EcoBoost Hybrid (MHEV) | 114 (155) | Manuell | 5,5–5,2 | 124–119 | 2***/3 | 29.000,- | 30.650,- | 32.050,- | 34.650,- | 31.500,- | 32.900,- | 35.500,- | 31.500,- | 32.900,- | 35.500,- |
| | | PowerShift Automatik | 5,7–5,4 | 128–121 | 3/4** | – | 33.150,- | 34.550,- | 37.150,- | 34.000,- | 35.400,- | 38.000,- | 34.000,- | 35.400,- | 38.000,- |

Verbrauchswerte kombiniert in l/100 km und CO₂-Emissionen kombiniert in g/km – siehe auch weitere Verbrauchswerte auf der Seite 32.

Hinweis zu Kraftstoffverbrauch und CO₂-Emissionen:

Seit dem 1. September 2017 werden Neuwagen nach dem weltweit harmonisierten Prüfverfahren für Personenwagen und leichte Nutzfahrzeuge, dem WLTP (Worldwide Harmonised Light Vehicles Test Procedure), einem neuen realistischeren Prüfverfahren zur Messung des Kraftstoffverbrauchs und der CO₂-Emissionen, typgenehmigt. Bei den angegebenen Kraftstoffangaben und CO₂-Emissionen handelt es sich um Werte, die gemäß Verordnung (EU) 2017/1151 in der jeweils geltenden Fassung nach WLTP-Zyklus ermittelt wurden. Wegen der realistischeren Prüfbedingungen sind die nach dem WLTP gemessenen Kraftstoffverbrauchs- und CO₂-Emissionswerte in vielen Fällen höher als die bisherigen nach dem NEFZ-Verfahren gemessenen Werte. Die angegebenen Werte beziehen sich auf ein Fahrzeug in Basisausstattung, sie sind ausschließlich als Richtwert zu verstehen und dienen als Vergleich zwischen verschiedenen Fahrzeugmodellen und Fahrzeugherstellern. Der Kraftstoffverbrauch der verschiedenen Ausführungen einer Modellreihe kann sich aufgrund unterschiedlicher Spezifikationen und Sonderausstattungen unterscheiden bzw. erhöhen. Kraftstoffverbrauch und CO₂-Emissionen werden in der Praxis durch das Fahrverhalten und andere nicht-technische Faktoren wie z. B. Straßen- und Verkehrsverhältnisse beeinflusst, sodass sich abweichende Verbrauchswerte ergeben können. Für die Bemessung von Steuern und anderen fahrzeugbezogenen Abgaben, die auf den CO₂-Ausstoß abstellen, können andere als die hier angegebenen Werte gelten. Sonderausstattungen können diese Werte erhöhen. CO₂ ist das Treibhausgas, das als Hauptursache für die Erderwärmung gilt. Weitere Informationen zum offiziellen Kraftstoffverbrauch und den offiziellen spezifischen CO₂-Emissionen neuer Personenkraftwagen können dem 'Leitfaden über den Kraftstoffverbrauch, die CO₂-Emissionen und den Stromverbrauch neuer Personenkraftwagen' entnommen werden, der bei allen Ford Vertragspartnern unentgeltlich erhältlich ist und unter <http://www.autoverbrauch.at/> heruntergeladen werden kann. DPF = Dieselpartikelfilter. Alle Benzinmotoren sind mit einem Katalysator ausgestattet. Motoren mit SCR-Katalysator reduzieren die Stickoxide mittels zusätzlicher Harnstoffeinspritzung (AdBlue).

¹⁾ Benzinmotoren mit Benzinpartikelfilter und Start-Stopp-System

* Wert gilt für Active-Modelle und ST-Line X

** Wert gilt für Active-Modelle und ST-Line Vignale

*** Wert gilt für Cool&Connect und Titanium-Modelle

DER NEUE FORD **FOCUS** – MOTOREN UND MODELLPREISE

| Turnier | | | | | | | | | | | | | | | |
|----------------------|----------|------------------|---------------------|---------------------------|------------|----------------|----------|------------|------------------|----------|----------|----------------|----------|-----------|-----------------|
| MOTOREN | kW (PS) | Getriebe | Kraftstoffverbrauch | CO ₂ -Emission | NoVA % | COOL & CONNECT | TITANIUM | TITANIUM X | TITANIUM VIGNALE | ACTIVE | ACTIVE X | ACTIVE VIGNALE | ST-LINE | ST-LINE X | ST-LINE VIGNALE |
| Diesel ¹⁾ | | | | | | € | € | € | € | € | € | € | € | € | € |
| 1,5 l EcoBlue | 88 (120) | Manuell | 4,5–4,3 | 118–112 | 1/2* | 28.150,- | 29.800,- | 31.200,- | 33.800,- | 30.650,- | 32.050,- | 34.650,- | 30.650,- | 32.050,- | 34.650,- |
| | | 8-Gang-Automatik | 4,9–4,7 | 130–123 | 3/4**/5*** | 30.650,- | 32.300,- | 33.700,- | 36.300,- | 33.150,- | 34.550,- | 37.150,- | 33.150,- | 34.550,- | 37.150,- |

Verbrauchswerte kombiniert in l/100 km und CO₂-Emissionen kombiniert in g/km – siehe auch weitere Verbrauchswerte auf der Seite 33.

Hinweis zu Kraftstoffverbrauch und CO₂-Emissionen:

Seit dem 1. September 2017 werden Neuwagen nach dem weltweit harmonisierten Prüfverfahren für Personenwagen und leichte Nutzfahrzeuge, dem WLTP (Worldwide Harmonised Light Vehicles Test Procedure), einem neuen realistischeren Prüfverfahren zur Messung des Kraftstoffverbrauchs und der CO₂-Emissionen, typgenehmigt. Bei den angegebenen Kraftstoffangaben und CO₂-Emissionen handelt es sich um Werte, die gemäß Verordnung (EU) 2017/1151 in der jeweils geltenden Fassung nach WLTP-Zyklus ermittelt wurden. Wegen der realistischeren Prüfbedingungen sind die nach dem WLTP gemessenen Kraftstoffverbrauchs- und CO₂-Emissionswerte in vielen Fällen höher als die bisherigen nach dem NEFZ-Verfahren gemessenen Werte. Die angegebenen Werte beziehen sich auf ein Fahrzeug in Basisausstattung, sie sind ausschließlich als Richtwert zu verstehen und dienen als Vergleich zwischen verschiedenen Fahrzeugmodellen und Fahrzeugherstellern. Der Kraftstoffverbrauch der verschiedenen Ausführungen einer Modellreihe kann sich aufgrund unterschiedlicher Spezifikationen und Sonderausstattungen unterscheiden bzw. erhöhen. Kraftstoffverbrauch und CO₂-Emissionen werden in der Praxis durch das Fahrverhalten und andere nicht-technische Faktoren wie z.B. Straßen- und Verkehrsverhältnisse beeinflusst, sodass sich abweichende Verbrauchswerte ergeben können. Für die Bemessung von Steuern und anderen fahrzeugbezogenen Abgaben, die auf den CO₂-Ausstoß abstellen, können andere als die hier angegebenen Werte gelten. Sonderausstattungen können diese Werte erhöhen. CO₂ ist das Treibhausgas, das als Hauptursache für die Erderwärmung gilt. Weitere Informationen zum offiziellen Kraftstoffverbrauch und den offiziellen spezifischen CO₂-Emissionen neuer Personenkraftwagen können dem 'Leitfaden über den Kraftstoffverbrauch, die CO₂-Emissionen und den Stromverbrauch neuer Personenkraftwagen' entnommen werden, der bei allen Ford Vertragspartnern unentgeltlich erhältlich ist und unter <http://www.autoverbrauch.at/> heruntergeladen werden kann. DPF = Dieselpartikelfilter. Alle Benzinmotoren sind mit einem Katalysator ausgestattet. Motoren mit SCR-Katalysator reduzieren die Stickoxide mittels zusätzlicher Harnstoffeinspritzung (AdBlue).

¹⁾ EcoBlue-Dieselmotoren mit Dieselpartikelfilter und Start-Stopp-System

* Wert gilt für Active-Modelle und ST-Line Vignale

** Wert gilt für Active-Modelle und ST-Line und ST-Line X

*** Wert gilt für ST-Line Vignale

DER NEUE FORD **FOCUS** – WUNSCHAUSSTATTUNG

| | CODE | COOL&CONNECT | TITANIUM | TITANIUM X | TITANIUM VIGNALE | ACTIVE | ACTIVE X | ACTIVE VIGNALE | ST-LINE | ST-LINE X | ST-LINE VIGNALE | Preise in € inkl. USt und NoVA* |
|---|-------|--------------|----------|------------|------------------|--------|----------|----------------|---------|-----------|-----------------|---------------------------------|
| AUSSTATTUNGS-PAKETE | | | | | | | | | | | | |
| Easy-Parking-Paket: (i. V. mit Schaltgetriebe) • Aktiver Park-Assistent mit Ein- und Ausparkfunktion • Türkantenschutz • Rückfahrkamera mit „Split View“-Technologie | AGNAB | – | – | ○ | ○ | – | ○ | ○ | – | ○ | ○ | 350,- |
| | | ○ | ○ | – | – | ○ | – | – | ○ | – | – | 450,- |
| • Zusätzlich i. V. mit 8-Gang-Automatik inkl. teilautomatisierter Fahrzeugführung | AGNAB | – | – | ○ | ○ | – | ○ | ○ | – | ○ | ○ | 600,- |
| | | ○ | ○ | – | – | ○ | – | – | ○ | – | – | 700,- |
| Fahrerassistenz-Paket I: (i. V. mit Schaltgetriebe) • Intelligente Geschwindigkeitsregelanlage, adaptiv (iACC – Intelligent Adaptive Cruise Control) • Verkehrsschild-Erkennungssystem • Falschfahrer-Warnfunktion (für Cool&Connect nur i. V. mit Navigationssystem) • Ausweichassistent (ESA – Evasive Steer Assistance) • Distanzanzeige und Distanzwarnen • Müdigkeitswarner • Fernlicht-Assistent (i. V. mit den adaptiven LED-Matrix-Scheinwerfern mit blendfreiem Fernlicht-Assistenten) • Toter-Winkel-Assistent mit Cross Traffic Alert inkl. Notbrems-Funktion (beim Rückwärts-Ausparken) und Anhängererkennung • Rückfahrkamera mit „Split View“-Technologie Zusätzlich für Cool&Connect, Titanium, Active und ST-Line (bereits serienmäßig bei den X- und Vignale-Modellen): • Außenspiegel elektrisch anklappbar und mit Umfeldbeleuchtung | DBCAC | – | – | ○ | ○ | – | ○ | ○ | – | ○ | ○ | 750,- |
| | | – | ○ | – | – | ○ | – | – | ○ | – | – | 800,- |
| | | ○ | – | – | – | – | – | – | – | – | – | – |

* Unverbindlich empfohlene, nicht kartellierte Richtpreise in EUR. Referenzmodell: Ford Focus Cool&Connect, 1,5-l-EcoBlue-Motor, 88 kW (120 PS), mit 6-Gang-Schaltgetriebe
 Die NoVA ist vom Modell abhängig. Gewisse Wunschausstattungen sind zur angeführten NoVA nicht erhältlich.

Zeichenerklärung: ● serienmäßig – nicht verfügbar i. V. in Verbindung ○ Wunschausstattung □ verfügbar mit Ausstattungs-Paket

DER NEUE FORD **FOCUS** – WUNSCHAUSSTATTUNG

| | CODE | COOL&CONNECT | TITANIUM | TITANIUM X | TITANIUM VIGNALE | ACTIVE | ACTIVE X | ACTIVE VIGNALE | ST-LINE | ST-LINE X | ST-LINE VIGNALE | Preise in € inkl. USt und NoVA* |
|---|-------|--------------|----------|------------|------------------|--------|----------|----------------|---------|-----------|-----------------|---------------------------------|
| AUSSTATTUNGS-PAKETE (FORTSETZUNG) | | | | | | | | | | | | |
| Fahrerassistenz-Paket II: (i. V. mit Automatikgetriebe) | | | | | | | | | | | | |
| <ul style="list-style-type: none"> • Ford Intelligent Drive Assist, teilautomatisierte Fahrerassistenz mit: <ul style="list-style-type: none"> • Intelligenter Geschwindigkeitsregelanlage, adaptiv (iACC – Intelligent Adaptive Cruise Control) • Fahrspur-Pilot • Stau-Assistent mit Stop&Go Funktion • Verkehrsschild-Erkennungssystem | | – | – | ○ | ○ | – | ○ | ○ | – | ○ | ○ | 750,- |
| <ul style="list-style-type: none"> • Falschfahrer-Warnfunktion (für Cool&Connect nur i. V. mit Navigationssystem) • Ausweichassistent (ESA – Evasive Steer Assistance) • Distanzanzeige und Distanzwarnen • Müdigkeitswarner | DBCAC | – | ○ | – | – | ○ | – | – | ○ | – | – | 800,- |
| <ul style="list-style-type: none"> • Fernlicht-Assistent (i. V. mit den adaptiven LED-Matrix-Scheinwerfern mit blendfreiem Fernlicht-Assistenten) • Toter-Winkel-Assistent mit Cross Traffic Alert inkl. Notbrems-Funktion (beim Rückwärts-Ausparken) und Anhängererkennung • Rückfahrkamera mit „Split View“-Technologie | | ○ | – | – | – | – | – | – | – | – | – | 850,- |
| Zusätzlich für Cool&Connect, Titanium, Active und ST-Line (bereits serienmäßig bei den X- und Vignale-Modellen): | | | | | | | | | | | | |
| <ul style="list-style-type: none"> • Außenspiegel elektrisch anklappbar und mit Umfeldbeleuchtung | | | | | | | | | | | | |
| Family-Paket I: | | | | | | | | | | | | |
| <ul style="list-style-type: none"> • Induktive Ladestation für mobile Endgeräte • Rücksitzlehne, umklappbar, 60 : 40 geteilt, zusätzlich mit Durchladefunktion für Skier • Mittelarmlehne hinten mit 2 Becherhaltern • 2 USB-Anschlüsse an der Mittelkonsole hinten | AGLAD | ○ | – | – | – | – | – | – | – | – | – | 350,- |

Zeichenerklärung: ● serienmäßig – nicht verfügbar i. V. in Verbindung ○ Wunschausstattung □ verfügbar mit Ausstattungs-Paket

DER NEUE FORD **FOCUS** – WUNSCHAUSSTATTUNG

| | CODE | COOL&CONNECT | TITANIUM | TITANIUM X | TITANIUM VIGNALE | ACTIVE | ACTIVE X | ACTIVE VIGNALE | ST-LINE | ST-LINE X | ST-LINE VIGNALE | Preise in € inkl. USt und NoVA* | |
|---|-------|--------------|----------|------------|------------------|--------|----------|----------------|---------|-----------|-----------------|---------------------------------|-------|
| AUSSTATTUNGS-PAKETE (FORTSETZUNG) | | | | | | | | | | | | | |
| Family-Paket II: (nur i. V. mit 5-Türer) • 2 USB Anschlüsse an der Mittelkonsole hinten Zusätzlich für Titanium, Active, ST-Line und X-Modelle (bereits serienmäßig bei den Vignale-Modellen): • Rücksitzlehne, umklappbar, 60 : 40 geteilt, zusätzlich mit Durchladefunktion für Skier Zusätzlich für Titanium, Active und ST-Line (bereits serienmäßig bei den X- und Vignale-Modellen): • Induktive Ladestation für mobile Endgeräte • Mittelarmlehne hinten mit 2 Becherhaltern • Ford Key Free-System (schlüsselloses Ent-/Verriegeln) • Außenspiegel elektrisch anklappbar und mit Umfeldbeleuchtung | AGLAC | – | – | – | ○ | – | – | ○ | – | – | ○ | 50,- | |
| | | | – | ○ | – | – | ○ | – | – | ○ | – | – | 150,- |
| | | | ○ | – | – | ○ | – | – | ○ | – | – | – | 450,- |
| Family-Paket III: (nur i. V. mit Turnier) • 2 USB-Anschlüsse an der Mittelkonsole hinten • Heckklappe elektrisch, sensorgesteuert (Öffnen und Schließen per Fußbewegung) Zusätzlich für Titanium, Active, ST-Line und X-Modelle (bereits serienmäßig bei den Vignale-Modellen): • Rücksitzlehne, umklappbar, 60 : 40 geteilt, zusätzlich mit Durchladefunktion für Skier Zusätzlich für Titanium, Active und ST-Line (bereits serienmäßig bei den X- und Vignale-Modellen): • Induktive Ladestation für mobile Endgeräte • Mittelarmlehne hinten mit 2 Becherhaltern • Ford Key Free-System (schlüsselloses Ent-/Verriegeln) • Außenspiegel elektrisch anklappbar und mit Umfeldbeleuchtung | AGLAC | – | – | – | ○ | – | – | ○ | – | – | ○ | 500,- | |
| | | | – | ○ | – | – | ○ | – | – | ○ | – | – | 600,- |
| | | | ○ | – | – | ○ | – | – | ○ | – | – | – | 900,- |

Zeichenerklärung: ● serienmäßig – nicht verfügbar i. V. in Verbindung ○ Wunschausstattung □ verfügbar mit Ausstattungs-Paket

DER NEUE FORD **FOCUS** – WUNSCHAUSSTATTUNG

| | CODE | COOL&CONNECT | TITANIUM | TITANIUM X | TITANIUM VIGNALE | ACTIVE | ACTIVE X | ACTIVE VIGNALE | ST-LINE | ST-LINE X | ST-LINE VIGNALE | Preise in € inkl. USt und NoVA* |
|---|-------|--------------|----------|------------|------------------|--------|----------|----------------|---------|-----------|-----------------|---------------------------------|
| AUSSTATTUNGS-PAKETE (FORTSETZUNG) | | | | | | | | | | | | |
| Komfort-Paket: <ul style="list-style-type: none"> · Klimaanlage mit automatischer Temperaturkontrolle, für Fahrer- und Beifahrerseite getrennt regelbar (2-Zonen-Klimaautomatik) · Ford Key Free-System (schlüsselloses Ent-/Verriegeln) inkl. Ford Power-Startfunktion (schlüsselloses Starten) · Scheibenwischer mit Regensensor, Sensitivität variabel einstellbar · Innenspiegel, automatisch abblendend · Außenspiegel elektrisch anklappbar und mit Umfeldbeleuchtung | AGEAB | ○ | — | — | — | — | — | — | — | — | — | 650,- |
| Styling-Paket ST-Line: <ul style="list-style-type: none"> · Bremsättel, rot lackiert · Dachspoiler, in Wagenfarbe lackiert, groß · Pedalerie mit Aluminium-Auflagen | AGFAC | — | — | — | — | — | — | — | — | — | ○ | 500,- |
| Zusätzlich für ST-Line und ST-Line X (bereits serienmäßig bei ST-Line Vignale): <ul style="list-style-type: none"> · Einstiegszierleisten vorn, ST-Line-Design | | | | | | | | | ○ | ○ | — | 550,- |
| Winter-Paket: <ul style="list-style-type: none"> · Frontscheibe, beheizbar · Lenkrad, beheizbar · Vordersitze, individuell und variabel beheizbar | AGWAB | ○ | ○ | ○ | ● | ○ | ○ | ● | ○ | ○ | ● | 450,- |

Zeichenerklärung: ● serienmäßig — nicht verfügbar i. V. in Verbindung ○ Wunschausstattung □ verfügbar mit Ausstattungs-Paket

DER NEUE FORD **FOCUS** – WUNSCHAUSSTATTUNG

| | CODE | COOL-&CONNECT | TITANIUM | TITANIUM X | TITANIUM VIGNALE | ACTIVE | ACTIVE X | ACTIVE VIGNALE | ST-LINE | ST-LINE X | ST-LINE VIGNALE | Preise in € inkl. USt und NoVA* |
|---|-------|---------------|----------|------------|------------------|--------|----------|----------------|---------|-----------|-----------------|---------------------------------|
| AUSSTATTUNG AUSSEN | | | | | | | | | | | | |
| Anhängevorrichtung (inkl. Anhängerstabilisierungs-Funktion) · abnehmbar | CIMAC | ○ | ○ | ○ | ○ | ○ | ○ | ○ | ○ | ○ | ○ | 650,- |
| · schwenkbar · nur i. V. mit Turnier | CIMAD | ○ | ○ | ○ | ○ | ○ | ○ | ○ | ○ | ○ | ○ | 870,- |
| · Vorbereitungs-Set | CIQAB | ○ | ○ | ○ | ○ | ○ | ○ | ○ | ○ | ○ | ○ | 100,- |
| Außenspiegel, in Wagenfarbe lackiert, elektrisch einstellbar, beheizbar mit integrierten Blinkleuchten | | ● | – | – | – | – | – | – | – | – | – | |
| Außenspiegel zusätzlich elektrisch anklappbar | | – | ● | – | – | ● | – | – | ● | – | – | |
| Außenspiegel zusätzlich elektrisch anklappbar und mit Umfeldbeleuchtung (siehe Fahrerassistenz-Paket I und II, Komfort-Paket und Family-Paket II und III) | | □ | □ | ● | ● | □ | ● | ● | □ | ● | ● | |
| Body-Styling-Kit · Kühlergrill, ST-Line-Design · Seitenschweller, in Wagenfarbe lackiert · Stoßfänger vorn und hinten, ST-Line-Design | | – | – | – | – | – | – | – | ● | ● | ● | |
| Bremssättel, rot lackiert (siehe Styling-Paket ST-Line) | | – | – | – | – | – | – | – | □ | □ | □ | |
| Crossover-Body-Kit · Kühlergrill, Active-Design · Radkastenverkleidung, schwarz · Seitenschweller, schwarz mit silberfarbenem Einsatz · Stoßfänger vorn und hinten, Active-Design | | – | – | – | – | ● | ● | ● | – | – | – | |
| Dachreling, schwarz · nur i. V. mit Turnier · bei Active-Modellen sowohl i. V. mit 5-Türer als auch Turnier | | ● | – | – | – | ● | ● | ● | ● | ● | ● | |
| Dachreling, Aluminium · nur i. V. mit Turnier | | – | ● | ● | ● | – | – | – | – | – | – | |
| Dachspoiler, in Wagenfarbe lackiert | | ● | ● | ● | ● | ● | ● | ● | ● | ● | ● | |
| Dachspoiler, in Wagenfarbe lackiert, groß (siehe Styling-Paket ST-Line) | | – | – | – | – | – | – | – | □ | □ | □ | |
| Doppelrohr-Auspuffanlage | | – | – | – | – | ● | ● | ● | ● | ● | ● | |

Zeichenerklärung: ● serienmäßig – nicht verfügbar i. V. in Verbindung ○ Wunschausstattung □ verfügbar mit Ausstattungs-Paket

DER NEUE FORD **FOCUS** – WUNSCHAUSSTATTUNG

| | CODE | COOL & CONNECT | TITANIUM | TITANIUM X | TITANIUM VIGNALE | ACTIVE | ACTIVE X | ACTIVE VIGNALE | ST-LINE | ST-LINE X | ST-LINE VIGNALE | Preise in € inkl. USt und NoVA* |
|---|-------|-------------------------------------|-------------------------------------|-------------------------------------|-------------------------------------|-------------------------------------|-------------------------------------|-------------------------------------|-------------------------------------|-------------------------------------|-------------------------------------|---------------------------------|
| AUSSTATTUNG AUSSEN (FORTSETZUNG) | | | | | | | | | | | | |
| Fernlicht-Assistent (siehe Fahrerassistenz-Paket I und II) | | <input type="checkbox"/> | <input type="checkbox"/> | <input type="checkbox"/> | <input type="checkbox"/> | <input type="checkbox"/> | <input type="checkbox"/> | <input type="checkbox"/> | <input type="checkbox"/> | <input type="checkbox"/> | <input type="checkbox"/> | |
| Fernlicht-Assistent, blendfrei (siehe LED-Matrix-Scheinwerfer, adaptiv) | | – | <input type="checkbox"/> | <input type="checkbox"/> | <input type="checkbox"/> | <input type="checkbox"/> | <input type="checkbox"/> | <input type="checkbox"/> | <input type="checkbox"/> | <input type="checkbox"/> | <input type="checkbox"/> | |
| Frontscheibe, beheizbar (siehe Winter-Paket) | | <input type="checkbox"/> | <input type="checkbox"/> | <input type="checkbox"/> | <input checked="" type="checkbox"/> | <input type="checkbox"/> | <input type="checkbox"/> | <input checked="" type="checkbox"/> | <input type="checkbox"/> | <input type="checkbox"/> | <input checked="" type="checkbox"/> | |
| Heckklappe elektrisch, sensorgesteuert (Öffnen und Schließen per Fußbewegung) · nur i. V. mit Turnier (siehe Family-Paket III) | | – | <input type="checkbox"/> | <input type="checkbox"/> | <input type="checkbox"/> | <input type="checkbox"/> | <input type="checkbox"/> | <input type="checkbox"/> | <input type="checkbox"/> | <input type="checkbox"/> | <input type="checkbox"/> | |
| LED-Abbiegelicht, statisch, inkl. integrierter LED-Nebelscheinwerfer-Funktion · Entfall i. V. mit LED-Matrix-Scheinwerfer, adaptiv | | <input checked="" type="checkbox"/> | <input checked="" type="checkbox"/> | <input checked="" type="checkbox"/> | <input checked="" type="checkbox"/> | <input checked="" type="checkbox"/> | <input checked="" type="checkbox"/> | <input checked="" type="checkbox"/> | <input checked="" type="checkbox"/> | <input checked="" type="checkbox"/> | <input checked="" type="checkbox"/> | |
| LED-Scheinwerfer · LED-Abblendlicht · LED-Fernlicht · LED-Tagfahrlicht inkl. integrierte LED-Blinkleuchten vorn · LED-Abbiegelicht, statisch, inkl. integrierter LED-Nebelscheinwerfer-Funktion und Rangierlicht | | <input checked="" type="checkbox"/> | <input checked="" type="checkbox"/> | <input checked="" type="checkbox"/> | <input checked="" type="checkbox"/> | <input checked="" type="checkbox"/> | <input checked="" type="checkbox"/> | <input checked="" type="checkbox"/> | <input checked="" type="checkbox"/> | <input checked="" type="checkbox"/> | <input checked="" type="checkbox"/> | |
| LED-Matrix-Scheinwerfer, adaptiv · LED-Matrix-Abblendlicht · LED-Matrix-Fernlicht · LED-Matrix-Kurvenlicht, dynamisch · LED-Tagfahrlicht inkl. integrierte LED-Blinkleuchten vorn · LED-Abbiegelicht, statisch, inkl. Rangier- und Schlechtwetterlicht · Automatische Leuchtweitenregulierung · Fernlicht-Assistent, blendfrei | JBBA8 | – | <input type="checkbox"/> | <input type="checkbox"/> | <input type="checkbox"/> | <input type="checkbox"/> | <input type="checkbox"/> | <input type="checkbox"/> | <input type="checkbox"/> | <input type="checkbox"/> | <input type="checkbox"/> | 1.150,- |
| LED-Rückleuchten | | – | <input checked="" type="checkbox"/> | <input checked="" type="checkbox"/> | <input checked="" type="checkbox"/> | <input checked="" type="checkbox"/> | <input checked="" type="checkbox"/> | <input checked="" type="checkbox"/> | <input checked="" type="checkbox"/> | <input checked="" type="checkbox"/> | <input checked="" type="checkbox"/> | |
| Panorama-Schiebedach, elektrisch · nicht i. V. mit Lackierung des Daches und der Außenspiegelgehäuse in Kontrastfarbe Schwarz · inkl. Dachkonsole mit Sonnenbrillen-Halterung Zusätzlich für Titanium, Active und ST-Line (bereits serienmäßig bei den X- und Vignale-Modellen): · Make-up-Spiegel in Fahrer- und Beifahrersonnenblende, beleuchtet Zusätzlich für Active-Modelle (5-Türer): · Entfall der serienmäßigen Dachreling | AIGAC | – | <input type="checkbox"/> | <input type="checkbox"/> | <input type="checkbox"/> | <input type="checkbox"/> | <input type="checkbox"/> | <input type="checkbox"/> | <input type="checkbox"/> | <input type="checkbox"/> | <input type="checkbox"/> | 1.200,- |







Zeichenerklärung: ● serienmäßig – nicht verfügbar i. V. in Verbindung ○ Wunschausstattung □ verfügbar mit Ausstattungs-Paket

DER NEUE FORD **FOCUS** – WUNSCHAUSSTATTUNG

| | CODE | COOL-&CONNECT | TITANIUM | TITANIUM X | TITANIUM VIGNALE | ACTIVE | ACTIVE X | ACTIVE VIGNALE | ST-LINE | ST-LINE X | ST-LINE VIGNALE | Preise in € inkl. USt und NoVA* |
|--|-------|---------------|----------|------------|------------------|--------|----------|----------------|---------|-----------|-----------------|---------------------------------|
| AUSSTATTUNG AUSSEN (FORTSETZUNG) | | | | | | | | | | | | |
| Scheibenwischer-Intervallschaltung, variabel, mit Nachwischfunktion | | ● | – | – | – | – | – | – | – | – | – | |
| Scheibenwischer mit Regensensor, Sensitivität variabel einstellbar (siehe Komfort-Paket) | | □ | ● | ● | ● | ● | ● | ● | ● | ● | ● | |
| Scheinwerfer-Abblendlicht mit Ausschaltverzögerung | | – | ● | ● | ● | ● | ● | ● | ● | ● | ● | |
| Scheinwerfer-Assistent mit Tag/Nacht-Sensor | | ● | ● | ● | ● | ● | ● | ● | ● | ● | ● | |
| Seitenscheiben ab 2. Sitzreihe und Heckscheibe dunkel getönt | B2GAE | ○ | ○ | ● | ● | ○ | ● | ● | ○ | ● | ● | 400,- |
| Türkantenschutz (siehe Easy-Parking-Paket) | | □ | □ | □ | □ | □ | □ | □ | □ | □ | □ | |
| Umrandung der Seitenscheiben, schwarz | | ● | – | – | – | ● | ● | ● | ● | ● | ● | |
| Umrandung oberhalb der Seitenscheibe, schwarz | | – | ● | ● | – | – | – | – | – | – | – | |
| Umrandung unterhalb der Seitenscheibe, Chrom-Dekor | | – | – | – | ● | – | – | – | – | – | – | |
| Umrandung der Seitenscheiben, Chrom-Dekor | | – | – | – | ● | – | – | – | – | – | – | |
| Variabler Kühlerlufteinlass | | ● | ● | ● | ● | ● | ● | ● | ● | ● | ● | |
| AUSSTATTUNG AUSSEN – AUSSENFARBEN | | | | | | | | | | | | |
| Race Red | PN4A7 | ● | ● | ● | ● | ● | ● | ● | ● | ● | ● | |
| Frozen White | PN3GZ | ○ | ○ | ○ | ○ | ○ | ○ | ○ | ○ | ○ | ○ | 200,- |
| Agate Black Metallic | PN4GM | ○ | ○ | ○ | ○ | ○ | ○ | ○ | ○ | ○ | ○ | 700,- |
| Moondust Silver Metallic | PNZJB | ○ | ○ | ○ | ○ | ○ | ○ | ○ | ○ | ○ | ○ | 700,- |
| Chrome Blue Metallic | PN4FT | ○ | ○ | ○ | ○ | ○ | ○ | ○ | ○ | ○ | ○ | 700,- |
| Magnetic Metallic | PN4DQ | ○ | ○ | ○ | ○ | ○ | ○ | ○ | ○ | ○ | ○ | 900,- |
| Desert Island Blue Metallic | PN4FZ | ○ | ○ | ○ | ○ | ○ | ○ | ○ | ○ | ○ | ○ | 900,- |
| Fantastic Red Metallic | PN4JG | ○ | ○ | ○ | ○ | ○ | ○ | ○ | ○ | ○ | ○ | 1.100,- |
| Lackierung des Daches und der Außenspiegelgehäuse in Kontrastfarbe Schwarz · nicht i. V. mit Panorama-Schiebedach | CJDAS | – | – | – | – | ○ | ○ | ○ | ○ | ○ | ○ | 400,- |




Zeichenerklärung: ● serienmäßig – nicht verfügbar i. V. in Verbindung ○ Wunschausstattung □ verfügbar mit Ausstattungs-Paket

DER NEUE FORD **FOCUS** – WUNSCHAUSSTATTUNG

| | | CODE | COOL&CONNECT | TITANIUM | TITANIUM X | TITANIUM VIGNALE | ACTIVE | ACTIVE X | ACTIVE VIGNALE | ST-LINE | ST-LINE X | ST-LINE VIGNALE | Preise in € inkl. USt und NoVA* |
|---|--|-------|--------------|----------|------------|------------------|--------|----------|----------------|---------|-----------|-----------------|---------------------------------|
| AUSSTATTUNG AUSSEN – BEREIFUNG UND RÄDER | | | | | | | | | | | | | |
| 4 Design-Räder 6,5 J x 16 mit 205/60 R16 Reifen • 5-Speichen-Design, in Schwarz-Silber |  | | ● | – | – | – | – | – | – | – | – | – | |
| 4 Design-Räder 6,5 J x 16 mit 205/60 R16 Reifen • 10-Speichen-Design, in Schwarz-Silber |  | | – | ● | ● | – | – | – | – | – | – | – | |
| 4 Leichtmetallräder 6,5 J x 16 mit 205/60 R16 Reifen • 10-Speichen-Design |  | D2XCL | ○ | – | – | – | – | – | – | – | – | – | 200,- |
| 4 Leichtmetallräder 6,5 J x 16 mit 205/60 R16 Reifen • 6x2-Speichen-Design |  | D2XCM | – | ○ | – | – | – | – | – | – | – | – | 200,- |
| 4 Leichtmetallräder 7 J x 17 mit 215/50 R17 Reifen • 5x3-Speichen-Design, in Pearl-Grey Premiumlackierung, glanzgedreht |  | D2YBU | – | – | ○ | ● | – | – | – | – | – | – | 400,- |
| 4 Leichtmetallräder 7 J x 17 mit 215/55 R17 Reifen • 5-Speichen-Design, in Black-Foundry Premiumlackierung, glanzgedreht |  | | – | – | – | – | ● | ● | – | – | – | – | |

Zeichenerklärung: ● serienmäßig – nicht verfügbar i. V. in Verbindung ○ Wunschausstattung □ verfügbar mit Ausstattungs-Paket

DER NEUE FORD **FOCUS** – WUNSCHAUSSTATTUNG

| | CODE | COOL&CONNECT | TITANIUM | TITANIUM X | TITANIUM VIGNALE | ACTIVE | ACTIVE X | ACTIVE VIGNALE | ST-LINE | ST-LINE X | ST-LINE VIGNALE | Preise in € inkl. USt und NoVA* |
|---|--|--------------|----------|------------|------------------|--------|----------|----------------|---------|-----------|-----------------|---------------------------------|
| AUSSTATTUNG AUSSEN – BEREIFUNG UND RÄDER (FORTSETZUNG) | | | | | | | | | | | | |
| 4 Leichtmetallräder 7 J x 18 mit 215/50 R18 Reifen • 5x2-Speichen-Y-Design, in Schwarz, glanzgedreht Hinweis: nicht i. V. mit Ganzjahresreifen |  | D2ULD | – | – | – | – | ○ | ● | – | – | – | 700,- |
| 4 Leichtmetallräder 7 J x 17 mit 215/50 R17 Reifen • 5-Speichen-Y-Design, in Rock-Metallic |  | | – | – | – | – | – | – | ● | ● | – | |
| 4 Leichtmetallräder 8 J x 18 mit 235/40 R18 Reifen • 5x3-Speichen-Y-Design, in Perl-Grey Premiümlackierung, glanzgedreht Hinweis: nicht i. V. mit Ganzjahresreifen |  | D2UA1 | – | – | – | – | – | – | – | ○ | ● | 700,- |
| Ganzjahresreifen • nicht i. V. mit 18"-Leichtmetallrädern | | D5PAS | ○ | ○ | ○ | ○ | ○ | – | ○ | ○ | – | 350,- |
| Notrad (bei Verwendung bis max. 80 km/h zulässig) • Stahlrad 3,5 J x 16 mit 125/70 R16 Reifen • Entfall des Reifen-Reparatur-Sets | | D17AH | ○ | ○ | ○ | ○ | ○ | ○ | ○ | ○ | ○ | 100,- |
| Reifen-Reparatur-Set (bei Verwendung bis max. 80 km/h zulässig) | | | ● | ● | ● | ● | ● | ● | ● | ● | ● | |
| Reifendruckkontrollsystem (TPMS – Tyre Pressure Monitoring System) | | | ● | ● | ● | ● | ● | ● | ● | ● | ● | |

Zeichenerklärung: ● serienmäßig – nicht verfügbar i. V. in Verbindung ○ Wunschausstattung □ verfügbar mit Ausstattungs-Paket

DER NEUE FORD **FOCUS** – WUNSCHAUSSTATTUNG

| | CODE | COOL&CONNECT | TITANIUM | TITANIUM X | TITANIUM VIGNALE | ACTIVE | ACTIVE X | ACTIVE VIGNALE | ST-LINE | ST-LINE X | ST-LINE VIGNALE | Preise in € inkl. USt und NoVA* |
|---|-------|--------------|----------|------------|------------------|--------|----------|----------------|---------|-----------|-----------------|---------------------------------|
| AUSSTATTUNG INNEN | | | | | | | | | | | | |
| Ambientebeleuchtung vorn | | – | – | ● | ● | – | ● | ● | – | ● | ● | |
| Armaturenräger, Sensico bezogen | | – | – | – | ● | – | – | ● | – | – | ● | |
| Befestigungspunkte hinter der 2. Sitzreihe für die Montage des Sicherheitstrennnetz · nur i. V. mit Turnier | | ● | ● | ● | ● | ● | ● | ● | ● | ● | ● | |
| Befestigungspunkte hinter der 1. Sitzreihe gemäß ISO 27955, erforderlich für die Montage des als Zubehör bei Ihrem Ford Partner erhältlichen Sicherheitstrenngitters · nur i. V. mit Turnier · nicht i. V. mit Panorama-Schiebedach | D7AAC | ○ | ○ | ○ | ○ | ○ | ○ | ○ | ○ | ○ | ○ | 85,- |
| Dachhimmel aus Webstoff | | ● | ● | ● | ● | ● | ● | ● | – | – | – | |
| Dachhimmel aus Webstoff, schwarz | | – | – | – | – | – | – | – | ● | ● | ● | |
| Dachkonsole mit Brillenablagefach (siehe Panorama-Schiebedach) | | – | □ | □ | □ | □ | □ | □ | □ | □ | □ | |
| Digitale Instrumententafel 12,3" (31,2 cm Bildschirmdiagonale) | | – | – | ● | ● | – | ● | ● | – | ● | ● | |
| Einstiegszierleisten vorn, Vignale-Design | | – | – | – | ● | – | – | – | – | – | – | |
| Einstiegszierleisten vorn, Active-Design | | – | – | – | – | – | – | ● | – | – | – | |
| Einstiegszierleisten vorn, ST-Line-Design (siehe Styling-Paket ST-Line) | | – | – | – | – | – | – | – | □ | □ | ● | |
| Electronic Shifter, Drehschalter für Automatikgetriebe · nur serienmäßig i. V. mit 8-Gang-Automatikgetriebe | | ● | ● | ● | ● | ● | ● | ● | ● | ● | ● | |
| Fahrerinformationssystem mit Bordcomputer, farbig (10,7 cm Bildschirmdiagonale) | | ● | ● | – | – | ● | – | – | ● | – | – | |
| Fensterheber vorn und hinten, elektrisch, inkl. Gesamtschließfunktion | | ● | ● | ● | ● | ● | ● | ● | ● | ● | ● | |
| Gepäckraumabdeckung | | ● | ● | ● | ● | ● | ● | ● | ● | ● | ● | |
| Gepäckraumwendematte | BDIAM | ○ | ○ | ○ | ○ | ○ | ○ | ○ | ○ | ○ | ○ | 60,- |
| Handschuhfach, beleuchtet | | ● | ● | ● | ● | ● | ● | ● | ● | ● | ● | |
| Innenbeleuchtung vorn und hinten mit LED-Technik und Kartenleselampen vorn | | ● | ● | ● | ● | ● | ● | ● | ● | ● | ● | |
| Innenspiegel, automatisch abblendend (siehe Komfort-Paket) | | □ | ● | ● | ● | ● | ● | ● | ● | ● | ● | |

Zeichenerklärung: ● serienmäßig – nicht verfügbar i. V. in Verbindung ○ Wunschausstattung □ verfügbar mit Ausstattungs-Paket

DER NEUE FORD **FOCUS** – WUNSCHAUSSTATTUNG

| | CODE | COOL&CONNECT | TITANIUM | TITANIUM X | TITANIUM VIGNALE | ACTIVE | ACTIVE X | ACTIVE VIGNALE | ST-LINE | ST-LINE X | ST-LINE VIGNALE | Preise in € inkl. USt und NoVA* |
|---|-------|--------------|----------|------------|------------------|--------|----------|----------------|---------|-----------|-----------------|---------------------------------|
| AUSSTATTUNG INNEN (FORTSETZUNG) | | | | | | | | | | | | |
| Klimaanlage, manuell | | ● | – | – | – | – | – | – | – | – | – | |
| Klimaanlage mit automatischer Temperaturkontrolle für Fahrer- und Beifahrerseite getrennt regelbar (2-Zonen-Klimaautomatik) (siehe Komfort-Paket) | | □ | ● | ● | ● | ● | ● | ● | ● | ● | ● | |
| Kniepolster an der Mittelkonsole | | – | – | ● | ● | – | ● | ● | – | ● | ● | |
| Lederschaltknäuf • nur i. V. mit Schaltgetriebe | | ● | ● | ● | ● | ● | ● | ● | – | – | – | |
| Lederschaltknäuf für PowerShift Automatik | | ● | ● | ● | ● | ● | ● | ● | ● | ● | ● | |
| Schaltknäuf inkl. Schaltmanschette mit Ziernähten in Rot • nur i. V. mit Schaltgetriebe | | – | – | – | – | – | – | – | ● | ● | ● | |
| Lenkrad, 3-Speichen-Design, Sensico in Leder-Optik | | ● | ● | ● | ● | ● | ● | ● | – | – | – | |
| Lenkrad, ST-Line-Design, unten abgeflacht und mit Ziernähten in Rot, Sensico in Leder-Optik | | – | – | – | – | – | – | – | ● | ● | ● | |
| Lenkrad, beheizbar (siehe Winter-Paket) | | □ | □ | □ | ● | □ | □ | ● | □ | □ | ● | |
| Lenksäule, in Höhe und Reichweite einstellbar | | ● | ● | ● | ● | ● | ● | ● | ● | ● | ● | |
| Make-up-Spiegel in Fahrer- und Beifahrersonnenblende | | ● | ● | – | – | ● | – | – | ● | – | – | |
| Make-up-Spiegel in Fahrer- und Beifahrersonnenblende, beleuchtet (siehe Panorama-Schiebedach) | | – | □ | ● | ● | □ | ● | ● | □ | ● | ● | |
| Mittelkonsole „Premium“ vorn mit verschiebbarer Armauflage, Getränkehalter inkl. Abdeckung, Ablagefächern, 12-Volt- und USB-Anschluss • nur i. V. mit Schaltgetriebe und 7-Gang-PowerShift Automatik | | ● | ● | ● | ● | ● | ● | ● | ● | ● | ● | |
| Mittelkonsole „Premium“ vorn mit verschiebbarer Armauflage, Getränkehalter, Ablagefächern, 12-Volt- und USB-Anschluss • nur i. V. mit Elektronik-Shifter, Drehschalter für Automatikgetriebe | | ● | ● | ● | ● | ● | ● | ● | ● | ● | ● | |
| Pedalerie mit Aluminium-Auflagen (siehe Styling-Paket ST-Line) | | – | – | – | – | – | – | – | □ | □ | □ | |
| Schaltwippen am Lenkrad • nur i. V. mit Automatikgetriebe | | – | – | – | – | – | – | – | ● | ● | ● | |
| Sicherheitstrennnetz für den Gepäckraum • nur i. V. mit Turnier | BDFAB | ○ | ○ | ○ | ○ | ○ | ○ | ○ | ○ | ○ | ○ | 150,- |

Zeichenerklärung: ● serienmäßig – nicht verfügbar i. V. in Verbindung ○ Wunschausstattung □ verfügbar mit Ausstattungs-Paket

DER NEUE FORD **FOCUS** – WUNSCHAUSSTATTUNG

| | CODE | COOL&CONNECT | TITANIUM | TITANIUM X | TITANIUM VIGNALE | ACTIVE | ACTIVE X | ACTIVE VIGNALE | ST-LINE | ST-LINE X | ST-LINE VIGNALE | Preise in € inkl. USt und NoVA* |
|---|-------|--------------|----------|------------|------------------|--------|----------|----------------|---------|-----------|-----------------|---------------------------------|
| AUSSTATTUNG INNEN (FORTSETZUNG) | | | | | | | | | | | | |
| Standheizung, kraftstoffbetrieben, mit Fernbedienung · nicht i. V. mit EcoBoost Hybrid (MHEV) | GZAAF | ○ | ○ | ○ | ○ | ○ | ○ | ○ | ○ | ○ | ○ | 1.200,- |
| Teppichfußmatten vorn | | ● | ● | – | – | ● | – | – | ● | – | – | |
| Teppichfußmatten vorn und hinten, Velours, mit Ziernähten in Kontrastfarbe | | – | – | ● | ● | – | ● | ● | – | ● | ● | |
| Verzurrösen im Gepäckraum · nur i. V. mit Turnier | | ● | ● | ● | ● | ● | ● | ● | ● | ● | ● | |
| Zigarettenanzünder und Aschenbecher | J3CAB | ○ | ○ | ○ | ○ | ○ | ○ | ○ | ○ | ○ | ○ | 20,- |
| 2 USB-Anschlüsse in der Mittelkonsole, hinten (siehe Family-Paket I, II und III) | | □ | □ | □ | □ | □ | □ | □ | □ | □ | □ | |
| 12-Volt-Anschluss im Gepäckraum · nur i. V. mit Turnier | | ● | ● | ● | ● | ● | ● | ● | ● | ● | ● | |
| AUSSTATTUNG INNEN – SITZE UND POLSTER | | | | | | | | | | | | |
| Beifahrersitz, 2-fach einstellbar · serienmäßig i. V. mit EcoBoost Hybrid (MHEV) | | ● | ● | ● | ● | ● | ● | ● | ● | ● | ● | |
| Beifahrersitz, manuell höhenverstellbar, mit einstellbarer Lendenwirbelstütze · nicht i. V. mit EcoBoost Hybrid (MHEV) · für EcoBoost Hybrid (MHEV) siehe Beifahrersitz, 2-fach einstellbar | | ● | ● | ● | ● | ● | ● | ● | ● | ● | ● | |
| Fahrersitz, manuell höhenverstellbar, mit einstellbarer Lendenwirbelstütze | | ● | ● | ● | – | ● | ● | – | ● | ● | – | |
| Fahrersitz, 8-fach elektrisch einstellbar, mit elektrisch einstellbarer Lendenwirbelstütze | | – | – | – | ● | – | – | ● | – | – | ● | |
| Ford Ergonomie-Sitz* (empfohlen von Ärzten und Therapeuten) Fahrer- und Beifahrersitz, 18-fach einstellbar: · Position, Höhe und Neigung der Rücklehne sowie der Sitzfläche manuell einstellbar · Oberschenkelauflage, manuell ausziehbar · Lendenwirbelstütze 4-fach elektrisch einstellbar · Kopfstütze 4-fach einstellbar · i. V. mit EcoBoost Hybrid (MHEV) Beifahrersitz, 2-fach einstellbar | BYPAE | ○ | ○ | ○ | – | ○ | ○ | – | ○ | ○ | – | 750,- |
| Preis i. V. mit 1,0 l EcoBoost Hybrid (MHEV) | | ○ | ○ | ○ | – | ○ | ○ | – | ○ | ○ | – | 500,- |



* Geprüft und empfohlen vom Forum: Gesunder Rücken - besser leben e.V. und dem Bundesverband deutscher Rückenschulen (BdR) e.V.
Weitere Infos bei: AGR e.V., Stader Str. 6, 27432 Bremervörde, Tel. 04761/92 63 580, <https://www.agr-ev.de/de/>

Zeichenerklärung: ● serienmäßig – nicht verfügbar i. V. in Verbindung ○ Wunschausstattung □ verfügbar mit Ausstattungs-Paket

DER NEUE FORD **FOCUS** – WUNSCHAUSSTATTUNG

| | CODE | COOL&CONNECT | TITANIUM | TITANIUM X | TITANIUM VIGNALE | ACTIVE | ACTIVE X | ACTIVE VIGNALE | ST-LINE | ST-LINE X | ST-LINE VIGNALE | Preise in € inkl. USt und NoVA* |
|---|-------|--------------|----------|------------|------------------|--------|----------|----------------|---------|-----------|-----------------|---------------------------------|
| AUSSTATTUNG INNEN – SITZE UND POLSTER (FORTSETZUNG) | | | | | | | | | | | | |
| Fahrer- und Beifahrersitzrückenlehne mit Kartennetz | | ● | ● | ● | ● | ● | ● | ● | ● | ● | ● | |
| Mittelarmlehne hinten mit 2 Becherhaltern (siehe Family-Paket I, II und III) | | □ | □ | ● | ● | □ | ● | ● | □ | ● | ● | |
| Rücksitzlehne, umklappbar, 60 : 40 geteilt | | ● | ● | ● | – | ● | ● | – | ● | ● | – | |
| Rücksitzlehne, umklappbar, 60 : 40 geteilt, zusätzlich mit Durchladefunktion für Skier (siehe Family-Paket I, II und III) | | □ | □ | □ | ● | □ | □ | ● | □ | □ | ● | |
| Stoffpolsterung in Anthrazit | | ● | ● | ● | – | – | – | – | – | – | – | |
| Stoffpolsterung in Anthrazit mit Ziernähten in Blau | | – | – | – | – | ● | ● | – | – | – | – | |
| Stoffpolsterung in Anthrazit mit Ziernähten in Rot | | – | – | – | – | – | – | – | ● | ● | – | |
| Premium Polsterung Sensico in Leder-Optik in Anthrazit mit Ziernähten in Grau | | – | – | – | ● | – | – | ● | – | – | – | |
| Premium Polsterung Sensico in Leder-Optik in Anthrazit mit Ziernähten in Rot und Grau | | – | – | – | – | – | – | – | – | – | ● | |
| Sportsitze vorn, mit verstärktem Seitenhalt | | ● | ● | ● | ● | ● | ● | ● | ● | ● | ● | |
| Vordersitze, individuell und variabel beheizbar (siehe Winter-Paket) | BYIAB | ○ | ○ | □ | ● | ○ | □ | ● | ○ | □ | ● | 300,- |
| KOMFORT, SICHERHEIT UND TECHNIK | | | | | | | | | | | | |
| Aktiver Park-Assistent mit Ein- und Ausparkfunktion (Active Park Assist) · nur i. V. mit Schaltgetriebe und 7-Gang-PowerShift Automatik (siehe Easy-Parking-Paket) | | □ | □ | □ | □ | □ | □ | □ | □ | □ | □ | |
| Aktiver Park-Assistent „Plus“ mit Ein- und Ausparkfunktion (Active Park Assist) zusätzlich mit teilautomatisierter Fahrzeugführung · nur i. V. mit 8-Gang-Automatikgetriebe (siehe Easy-Parking-Paket) | | □ | □ | □ | □ | □ | □ | □ | □ | □ | □ | |
| Antiblockier-Bremssystem (ABS) mit elektronischer Bremskraftverteilung (EBD) | | ● | ● | ● | ● | ● | ● | ● | ● | ● | ● | |
| Ausweichassistent (ESA – Evasive Steer Assistance) (siehe Fahrerassistenz-Paket I und II) | | □ | □ | □ | □ | □ | □ | □ | □ | □ | □ | |
| Beifahrerairbag-Deaktivierung | | ● | ● | ● | ● | ● | ● | ● | ● | ● | ● | |
| Berganfahrassistent | | ● | ● | ● | ● | ● | ● | ● | ● | ● | ● | |
| Diebstahl-Alarmanlage inkl. Innenraumüberwachung | HNAAF | ○ | ○ | ○ | ○ | ○ | ○ | ○ | ○ | ○ | ○ | 300,- |
| Elektronisches Sicherheits- und Stabilitätsprogramm (ESP) mit Sicherheits-Bremsassistent (EBA – Emergency Brake Assist) und Traktionskontrolle (TCS) | | ● | ● | ● | ● | ● | ● | ● | ● | ● | ● | |
| Fahrspur-Assistent inkl. Fahrspurhalte-Assistent | | ● | ● | ● | ● | ● | ● | ● | ● | ● | ● | |

Zeichenerklärung: ● serienmäßig – nicht verfügbar i. V. in Verbindung ○ Wunschausstattung □ verfügbar mit Ausstattungs-Paket

DER NEUE FORD **FOCUS** – WUNSCHAUSSTATTUNG

| | CODE | COOL&CONNECT | TITANIUM | TITANIUM X | TITANIUM VIGNALE | ACTIVE | ACTIVE X | ACTIVE VIGNALE | ST-LINE | ST-LINE X | ST-LINE VIGNALE | Preise in € inkl. USt und NoVA* |
|---|-------|--------------|----------|------------|------------------|--------|----------|----------------|---------|-----------|-----------------|---------------------------------|
| KOMFORT, SICHERHEIT UND TECHNIK (FORTSETZUNG) | | | | | | | | | | | | |
| Fahrwerk mit erhöhter Bodenfreiheit | | – | – | – | – | ● | ● | ● | – | – | – | |
| Fahrwerk, sportlich abgestimmt | | – | – | – | – | – | – | – | ● | ● | ● | |
| Falschfahrer-Warnfunktion (siehe Fahrerassistenz-Paket I und II) · für Cool&Connect nur i. V. mit Navigationssystem | | □ | □ | □ | □ | □ | □ | □ | □ | □ | □ | |
| Feststellbremse, elektrisch mit Auto Hold-Funktion | | ● | ● | ● | ● | ● | ● | ● | ● | ● | ● | |
| Ford Easy Fuel (Komfort-Tankverschluss und Fehlbetankungsschutz) | | ● | ● | ● | ● | ● | ● | ● | ● | ● | ● | |
| Ford EcoCoach (Effizienzanzeige für umweltschonende Fahrweise) | | ● | ● | ● | ● | ● | ● | ● | ● | ● | ● | |
| Ford Intelligent Drive Assist, teilautomatisierte Fahrassistenz mit: · Intelligente Geschwindigkeitsregelanlage, adaptiv (iACC – Intelligent Adaptive Cruise Control) · Verkehrsschild-Erkennungssystem · Fahrspur-Pilot · Stau-Assistent mit Stop&Go Funktion · nur i. V. mit Automatikgetriebe (siehe Fahrerassistenz-Paket II) | | □ | □ | □ | □ | □ | □ | □ | □ | □ | □ | |
| Ford Power-Startfunktion (Schlüsselloses Starten) | | – | ● | ● | ● | ● | ● | ● | ● | ● | ● | |
| Ford Key Free-System (schlüsselloses Ent-/Verriegeln) inkl. Ford Power-Startfunktion (schlüsselloses Starten) (siehe Komfort-Paket und Family-Paket II und III) | | □ | □ | ● | ● | □ | ● | ● | □ | ● | ● | |
| Geschwindigkeitsregelanlage | | ● | ● | ● | ● | ● | ● | ● | ● | ● | ● | |
| Head-up-Display | JASAB | – | ○ | ○ | ○ | ○ | ○ | ○ | ○ | ○ | ○ | 450,- |
| Induktive Ladestation für mobile Endgeräte (nach Qi-Standard, Kompatibilität abhängig vom Endgerät) (siehe Family-Paket I, II und III) | | □ | □ | ● | ● | □ | ● | ● | □ | ● | ● | |
| Intelligenter Geschwindigkeitsbegrenzer mit Tempolimit-Anzeige | | ● | ● | ● | ● | ● | ● | ● | ● | ● | ● | |
| Intelligente Geschwindigkeitsregelanlage, adaptiv (iACC – Intelligent Adaptive Cruise Control) mit Verkehrsschild-Erkennungssystem · nur i. V. mit Schaltgetriebe (siehe Fahrerassistenz-Paket I) | | □ | □ | □ | □ | □ | □ | □ | □ | □ | □ | |

Zeichenerklärung: ● serienmäßig – nicht verfügbar i. V. in Verbindung ○ Wunschausstattung □ verfügbar mit Ausstattungs-Paket

DER NEUE FORD **FOCUS** – WUNSCHAUSSTATTUNG

| | CODE | COOL&CONNECT | TITANIUM | TITANIUM X | TITANIUM VIGNALE | ACTIVE | ACTIVE X | ACTIVE VIGNALE | ST-LINE | ST-LINE X | ST-LINE VIGNALE | Preise in € inkl. USt und NoVA* |
|--|-------|--------------|----------|------------|------------------|--------|----------|----------------|---------|-----------|-----------------|---------------------------------|
| KOMFORT, SICHERHEIT UND TECHNIK (FORTSETZUNG) | | | | | | | | | | | | |
| Intelligentes Sicherheits-System (IPS Intelligent Protection System) • Frontairbag für Fahrer und Beifahrer • Kopf- und Schulterairbags vorne und hinten • Seitenairbag für Fahrer und Beifahrer • Sicherheitsgurtstraffer und -gurtkraftbegrenzer vorn und an den äußeren Sitzplätzen der 2. Sitzreihe • 3-Punkt-Sicherheitsgurte auf allen Plätzen, vorn höhenverstellbar • Sicherheitspedalerie | | ● | ● | ● | ● | ● | ● | ● | ● | ● | ● | |
| ISOFIX-Halterung und Top-Tether Befestigungspunkte an den äußeren Sitzplätzen der 2. Sitzreihe | | ● | ● | ● | ● | ● | ● | ● | ● | ● | ● | |
| Müdigkeitswarner (siehe Fahrerassistenz-Paket I und II) | | □ | □ | □ | □ | □ | □ | □ | □ | □ | □ | |
| MyKey-Schlüsselsystem (individuell programmierbarer Zweitschlüssel) | | ● | ● | ● | ● | ● | ● | ● | ● | ● | ● | |
| Notbremslicht, pulsierendes Aufleuchten der Bremsleuchten bei starkem Bremsen | | ● | ● | ● | ● | ● | ● | ● | ● | ● | ● | |
| Park-Pilot-System vorn und hinten | | ● | ● | ● | ● | ● | ● | ● | ● | ● | ● | |
| Post-Collision-Assist | | ● | ● | ● | ● | ● | ● | ● | ● | ● | ● | |
| Pre-Collision-Assist inkl. Auffahrwarnsystem (FA – Forward Alert) mit Fußgänger- und Fahrraderkennung | | ● | ● | ● | ● | ● | ● | ● | ● | ● | ● | |
| Rückfahrkamera | J3KAB | ○ | – | ● | ● | – | ● | ● | – | ● | ● | 100,- |
| Rückfahrkamera mit „Split View“-Technologie (siehe Easy-Parking-Paket und Fahrerassistenz-Paket I und II) | | □ | □ | □ | □ | □ | □ | □ | □ | □ | □ | |
| Selektiver Fahrmodus-Schalter • inkl. 3 auswählbarer Fahrmodi: „Normal“, „Sport“ und „Eco“ Zusätzlich für Active-Modelle: • inkl. 5 auswählbarer Fahrmodi: zusätzlich mit „Rutschig“ und „Unbefestigte Straße“ | | ● | ● | ● | ● | ● | ● | ● | ● | ● | ● | |
| Servolenkung, elektro-mechanisch, geschwindigkeitsabhängig (EPAS – Electric Power Assisted Steering) | | ● | ● | ● | ● | ● | ● | ● | ● | ● | ● | |

Zeichenerklärung: ● serienmäßig – nicht verfügbar i. V. in Verbindung ○ Wunschausstattung □ verfügbar mit Ausstattungs-Paket

DER NEUE FORD **FOCUS** – WUNSCHAUSSTATTUNG

| | CODE | COOL&CONNECT | TITANIUM | TITANIUM X | TITANIUM VIGNALE | ACTIVE | ACTIVE X | ACTIVE VIGNALE | ST-LINE | ST-LINE X | ST-LINE VIGNALE | Preise in € inkl. USt und NoVA* |
|---|------|--------------|----------|------------|------------------|--------|----------|----------------|---------|-----------|-----------------|---------------------------------|
| KOMFORT, SICHERHEIT UND TECHNIK (FORTSETZUNG) | | | | | | | | | | | | |
| Start-Stopp-System | | ● | ● | ● | ● | ● | ● | ● | ● | ● | ● | |
| Toter-Winkel-Assistent mit Cross Traffic Alert inkl. Notbrems-Funktion (beim Rückwärts-Ausparken) und Anhängererkennung (siehe Fahrerassistenz-Paket I und II) | | □ | □ | □ | □ | □ | □ | □ | □ | □ | □ | |
| Verkehrsschild-Erkennungssystem (siehe Fahrerassistenz-Paket I und II) | | □ | □ | □ | □ | □ | □ | □ | □ | □ | □ | |
| Warnsystem für nicht angelegten Sicherheitsgurt in der 1. und 2. Sitzreihe | | ● | ● | ● | ● | ● | ● | ● | ● | ● | ● | |
| Zentralverriegelung mit Fernbedienung und Gepäckraumfermentriegelung | | ● | ● | ● | ● | ● | ● | ● | ● | ● | ● | |
| INFOTAINMENT, KONNEKTIVITÄT UND NAVIGATION | | | | | | | | | | | | |
| FordPass Connect ¹⁾ inkl. eCall und WLAN-Hotspot Zusätzlich i. V. mit Navigationssystem: · Live-Traffic Verkehrsinformationen | | ● | ● | ● | ● | ● | ● | ● | ● | ● | ● | |
| Ford SYNC 3 Light mit AppLink, 8"-Touchscreen (20,3 cm Bildschirmdiagonale) und DAB/DAB+ (Digital Audio Broadcasting) · 6 Lautsprecher · Android Auto ²⁾ und Apple CarPlay ²⁾ · Bluetooth ^{® 3)} -Freisprecheinrichtung und Audiostreaming · Fernbedienung am Lenkrad · Sprachsteuerung über Telefon · USB-Anschluss | | ● | — | — | — | — | — | — | — | — | — | |

1) Die Nutzung von FordPass Connect ist 10 Jahre ab Erstzulassung des Fahrzeugs kostenfrei. Davon ausgeschlossen sind Informationen für Live Traffic und „Lokale Gefahrenhinweise“ (falls verfügbar), die ab Erstzulassung 12 Monate kostenfrei sind. Diese Dienste können im Anschluss auf Wunsch kostenpflichtig verlängert werden. Die Verfügbarkeit der Dienste ist abhängig von der Netzabdeckung und kann je nach Ort und Wetterbedingung abweichen. Damit Live Traffic funktioniert, wird Ford SYNC 3 in Verbindung mit einem Ford Navigationssystem im Fahrzeug benötigt. Der WLAN-Hotspot wird nicht von Ford zur Verfügung gestellt. Zur Nutzung des WLAN-Hotspots ist die Registrierung bei Vodafone Internet in the Car erforderlich und unterliegt den Geschäftsbedingungen von Vodafone bzw. A1. Nach einer kostenlosen Testphase fallen zusätzliche Gebühren an. Detailliertere Informationen finden Sie unter <https://internetinthecar.vodafone.com>.

2) Android Auto ist eine eingetragene Marke von Google Inc. Apple CarPlay ist eine eingetragene Marke von Apple Inc.

3) Die Bluetooth[®]-Wortmarke und Logos sind Eigentum der Bluetooth SIG Inc. und werden von der Ford Motor Company (Austria) GmbH und zugehörigen Unternehmen unter Lizenz verwendet. Andere Marken sind Eigentum der betreffenden Inhaber.

Zeichenerklärung: ● serienmäßig — nicht verfügbar i. V. in Verbindung ○ Wunschausstattung □ verfügbar mit Ausstattungs-Paket

DER NEUE FORD **FOCUS** – WUNSCHAUSSTATTUNG

| | CODE | COOL&CONNECT | TITANIUM | TITANIUM X | TITANIUM VIGNALE | ACTIVE | ACTIVE X | ACTIVE VIGNALE | ST-LINE | ST-LINE X | ST-LINE VIGNALE | Preise in € inkl. USt und NoVA* |
|--|-------|--------------|----------|------------|------------------|--------|----------|----------------|---------|-----------|-----------------|---------------------------------|
| INFOTAINMENT, KONNEKTIVITÄT UND NAVIGATION (FORTSETZUNG) | | | | | | | | | | | | |
| Ford SYNC 3 inkl. Ford Navigationssystem mit AppLink, 8"-Touchscreen (20,3 cm Bildschirmdiagonale) und DAB/DAB+ (Digital Audio Broadcasting) <ul style="list-style-type: none"> • 6 Lautsprecher • Android Auto²⁾ und Apple CarPlay²⁾ • Bluetooth®³⁾-Freisprecheinrichtung und Audiostreaming • Fernbedienung am Lenkrad • Radio-Player • USB-Anschluss • Sprachsteuerung über Audio und Telefon • Zielführung akustisch und optisch, dynamische Navigation mit erweitertem Verkehrsinformationssystem, Fahrspurempfehlung und Straßenkarte für Europa | ICFCN | ○ | — | — | — | — | — | — | — | — | — | 500,- |
| Ford SYNC 4 inkl. Ford Navigationssystem mit AppLink, 13,2"-Touchscreen (33 cm Bildschirmdiagonale) und DAB/DAB+ (Digital Audio Broadcasting) <ul style="list-style-type: none"> • 6 Lautsprecher • Android Auto²⁾ und Apple CarPlay²⁾ (kabellose Kopplung) • Bluetooth®³⁾-Freisprecheinrichtung und Audiostreaming • Digitales Benutzerhandbuch • Fernbedienung am Lenkrad • Ford Power-Up Software Updates (Over-the-Air-Update Technologie) • Intelligente Vorschlags-Funktionen unter anderem für häufige genutzte Ziele, Suchbegriffe oder Telefonkontakte • Individualisierbare Benutzerprofile • Radio-Player • USB-Anschluss • Sprachsteuerung über Audio und Telefon • Zielführung akustisch und optisch, dynamische sowie cloudbasierte* Navigation mit erweitertem Verkehrsinformationssystem, Fahrspurempfehlung und Straßenkarte für Europa | | — | ● | ● | ● | ● | ● | ● | ● | ● | ● | |
| B&O Sound System <ul style="list-style-type: none"> • 675 Watt-Premium-Soundsystem mit 10 Lautsprechern, einschließlich Subwoofer • Basierend auf der renommierten Klang- und Designkompetenz von Bang & Olufsen | ICFCM | — | ○ | ○ | ○ | ○ | ○ | ○ | ○ | ○ | ○ | 500,- |

2) Android Auto ist eine eingetragene Marke von Google Inc. Apple CarPlay ist eine eingetragene Marke von Apple Inc.

3) Die Bluetooth®-Wortmarke und Logos sind Eigentum der Bluetooth SIG Inc. und werden von der Ford Motor Company (Austria) GmbH und zugehörigen Unternehmen unter Lizenz verwendet. Andere Marken sind Eigentum der betreffenden Inhaber.

* Cloudbasierte Navigation ist ab Erstzulassung 12 Monate kostenfrei. Dieser Dienst kann im Anschluss auf Wunsch kostenpflichtig verlängert werden. Die Verfügbarkeit der Dienste ist abhängig von der Netzabdeckung und kann je nach Ort und Wetterbedingung abweichen.

Zeichenerklärung: ● serienmäßig — nicht verfügbar i. V. in Verbindung ○ Wunschausstattung □ verfügbar mit Ausstattungs-Paket

DER NEUE FORD **FOCUS** – ZUBEHÖR

| ZUBEHÖR | PREIS |
|--|---------|
| Allwetterfußmatten in Passform, vorn, mit Logo | 53,- |
| Allwetterfußmatten, in Passform, hinten | 34,- |
| ClimAir® ⁴⁾ -Heckstoßfängerschutz – Ladekantenschutz, in Passform, verschiedene Ausführungen verfügbar | 108,- |
| ClimAir® ⁴⁾ -Windabweiser, für Seitenfenster vorn, transparent oder dunkel getönt | 54,- |
| Dachgrundträger, Aluminium, abschließbar (Die zulässige Dachlast ist zu beachten.) | 298,- |
| Erste-Hilfe-Ausrüstung in blauer Nylon-Tasche inkl. Warndreieck und Warnweste | 25,- |
| Ford DashCam mit Full-HD-Auflösung | 304,- |
| G3 -Dachbox ⁴⁾ „Elegance Europe 390“, mattschwarz mit Prägung, stabiles, aerodynamisches Design und Allwetterschutz, 390 l Volumen, beidseitig zu öffnen, abschließbar, Eigengewicht 13 kg, maximale Zuladung 75 kg. (Die zulässige Dachlast ist zu beachten.) Hinweis: Abhängig vom Fahrzeugmodell kann es zu einem Dachüberstand kommen, so dass die Heckklappe beim Öffnen die Dachbox berühren kann. | 249,- |
| Gepäckraum-Schutzgitter in voller Höhe, nur für Turnier, zur Befestigung hinter der 1. Sitzreihe. Das Schutzgitter ist auch in halber Höhe und in einer längst geteilten Variante erhältlich. | 410,- |
| Gepäckraumwanne in Passform, schwarz | 73,- |
| Gepäckraum-Wendematte | 93,- |
| Kleiderbügel, abnehmbar, mattschwarz | 49,- |
| Luftreiniger | 52,- |
| Querträger | 298,- |
| Radmuttern, abschließbar, für Leichtmetallräder, Satz 4-teilig plus Schlüssel | 78,- |
| Schmutzfänger hinten (auch für vorn erhältlich) | 52,- |
| Thule® ⁴⁾ -Dach-Fahrradträger „FreeRide 532“, Standard-Fahrradträger, belastbar bis 17 kg, Eigengewicht ca. 3,5 kg (Die zulässige Dachlast ist zu beachten.) | 57,- |
| Uebler ⁴⁾ -Heckfahrradträger X21-S, für 2 Fahrräder, 60° abklappbar, sehr kleiner und leichter Fahrradträger, belastbar bis 30 kg pro Fahrrad, Eigengewicht 13,5 kg, auch für E-Bikes geeignet. (Die zulässige Stützlast ist zu beachten.) | 632,- |
| 4 Leichtmetall-Winterkomplettäder, silberfarben, 6,5 J x 16 ET 50, 205/60 R16 96 H XL, Nokian Snowproof, mit RDKS-Sensoren, Kraftstoffeffizienz C, Nasshaftung B, Abrollgeräusch A, 69 dB (weitere Winterkomplettäder erhältlich) | 1.061,- |

⁴⁾ Es handelt sich hier um Zubehörteile von sorgfältig ausgewählten Lieferanten, die unter ihrem jeweiligen Markennamen gezeigt werden. Diese Produkte unterliegen den eigenen Garantiebedingungen der jeweiligen Hersteller. Die Ford Motor Company (Austria) GmbH übernimmt für diese Produkte keine Garantie.

Dies ist ein Ausschnitt aus dem Ford-Zubehör-Programm. Alle Preise (ggf. zzgl. Lackierung und Montage) sind unverbindlich empfohlene, nicht kartellierte Richtpreise in Euro inkl. 20 % USt. Details erfahren Sie bei Ihrem teilnehmenden Ford Partner. Dieser informiert Sie gerne über weiteres Zubehör und weitere Winterkomplettäder für Ihren neuen Ford. Weiteres Zubehör finden Sie auch im Ford Onlineshop: www.ford-zubehoer.at

DER NEUE FORD **FOCUS** – VERBRAUCH UND EMISSIONEN

| Limousine, 5-türig | | 1,0 l EcoBoost | 1,0 l EcoBoost | 1,0 l EcoBoost Hybrid (MHEV) | 1,0 l EcoBoost Hybrid (MHEV) | 1,0 l EcoBoost Hybrid (MHEV) | 1,0 l EcoBoost Hybrid (MHEV) |
|--|-----------------|-----------------------|-----------------------|-------------------------------------|-------------------------------------|-------------------------------------|-------------------------------------|
| Hubraum | cm ³ | 999 | 999 | 999 | 999 | 999 | 999 |
| Leistung kW (PS) | bei 1/min | 74 (100) bei 6.000 | 92 (125) bei 6.000 | 92 (125) bei 6.000 | 92 (125) bei 6.000 | 114 (155) bei 6.000 | 114 (155) bei 6.000 |
| Drehmoment Nm | bei 1/min | 170 bei 1.400–4.000 | 170 bei 1.400–4.500 | 170 bei 1.400–4.500 | 170 bei 1.400–4.500 | 190 bei 1.900–5.500 | 190 bei 1.900–5.500 |
| Kraftstoff | | Benzin (ROZ 95) | Benzin (ROZ 95) | Benzin (ROZ 95) | Benzin (ROZ 95) | Benzin (ROZ 95) | Benzin (ROZ 95) |
| Abgasnorm | | Euro 6d-ISC-FCM | Euro 6d-ISC-FCM | Euro 6d-ISC-FCM | Euro 6d-ISC-FCM | Euro 6d-ISC-FCM | Euro 6d-ISC-FCM |
| Getriebe | | 6-Gang-Schaltgetriebe | 6-Gang-Schaltgetriebe | 6-Gang-Schaltgetriebe | 7-Gang-PowerShift-Automatikgetriebe | 6-Gang-Schaltgetriebe | 7-Gang-PowerShift-Automatikgetriebe |
| Verbrauch/Emissionen nach WLTP | | | | | | | |
| innerstädtisch (langsam) | l/100 km | 7,5–6,6 | 7,5–6,6 | 6,9–6,2 | 7,8–7,0 | 6,8–6,3 | 7,5–6,6 |
| Stadtrand (mittel) | l/100 km | 6,3–5,2 | 6,3–5,2 | 5,8–5,0 | 6,1–5,0 | 5,5–4,8 | 5,9–5,1 |
| Landstraße (schnell) | l/100 km | 5,7–4,6 | 5,7–4,6 | 5,4–4,5 | 5,6–4,6 | 5,3–4,5 | 5,4–4,4 |
| Autobahn (sehr schnell) | l/100 km | 6,8–5,7 | 6,8–5,6 | 6,6–5,4 | 7,3–5,6 | 6,4–5,4 | 6,9–5,4 |
| Kraftstoffverbrauch (kombiniert) | l/100 km | 6,4–5,4 | 6,4–5,4 | 6,1–5,2 | 6,6–5,4 | 5,9–5,1 | 6,3–5,2 |
| CO ₂ -Emissionen (kombiniert) | g/km | 146–121 | 146–121 | 138–117 | 149–122 | 134–116 | 143–118 |

Seit dem 1. September 2017 werden Neuwagen nach dem weltweit harmonisierten Prüfverfahren für Personenwagen und leichte Nutzfahrzeuge, dem WLTP (Worldwide Harmonised Light Vehicles Test Procedure), einem neuen realistischeren Prüfverfahren zur Messung des Kraftstoffverbrauchs und der CO₂-Emissionen, typgenehmigt. Bei den angegebenen Kraftstoffangaben und CO₂-Emissionen handelt es sich um Werte, die gemäß Verordnung (EU) 2017/1151 in der jeweils geltenden Fassung nach WLTP-Zyklus ermittelt wurden. Wegen der realistischeren Prüfbedingungen sind die nach dem WLTP gemessenen Kraftstoffverbrauchs- und CO₂-Emissionswerte in vielen Fällen höher als die bisherigen nach dem NEFZ-Verfahren gemessenen Werte. Die angegebenen Werte beziehen sich auf ein Fahrzeug in Basisausstattung, sie sind ausschließlich als Richtwert zu verstehen und dienen als Vergleich zwischen verschiedenen Fahrzeugmodellen und Fahrzeugherstellern. Der Kraftstoffverbrauch der verschiedenen Ausführungen einer Modellreihe kann sich aufgrund unterschiedlicher Spezifikationen und Sonderausstattungen unterscheiden bzw. erhöhen. Kraftstoffverbrauch und CO₂-Emissionen werden in der Praxis durch das Fahrverhalten und andere nicht-technische Faktoren wie z. B. Straßen- und Verkehrsverhältnisse beeinflusst, sodass sich abweichende Verbrauchswerte ergeben können. Für die Bemessung von Steuern und anderen fahrzeugbezogenen Abgaben, die auf den CO₂-Ausstoß abstellen, können andere als die hier angegebenen Werte gelten. Sonderausstattungen können diese Werte erhöhen. CO₂ ist das Treibhausgas, das als Hauptursache für die Erderwärmung gilt. Weitere Informationen zum offiziellen Kraftstoffverbrauch und den offiziellen spezifischen CO₂-Emissionen neuer Personenkraftwagen können dem „Leitfaden über den Kraftstoffverbrauch, die CO₂-Emissionen und den Stromverbrauch neuer Personenkraftwagen“ entnommen werden, der bei allen Ford Vertragspartnern unentgeltlich erhältlich ist und unter <http://www.autoverbrauch.at/> heruntergeladen werden kann. DPF = Dieselpartikelfilter. Alle Benzinmotoren sind mit einem Katalysator ausgestattet. Motoren mit SCR-Katalysator reduzieren die Stickoxide mittels zusätzlicher Harnstoffeinspritzung (AdBlue).

DER NEUE FORD **FOCUS** – VERBRAUCH UND EMISSIONEN

| Limousine, 5-türig | | 1,5 l EcoBlue | 1,5 l EcoBlue |
|--|-----------------|-----------------------|--------------------------|
| Hubraum | cm ³ | 1.499 | 1.499 |
| Leistung kW (PS) | bei 1/min | 88 (120) bei 4.000 | 88 (120) bei 4.000 |
| Drehmoment Nm | bei 1/min | 300 bei 1.750–2.250 | 300 bei 1.750–2.250 |
| Kraftstoff | | Diesel | Diesel |
| Abgasnorm | | Euro 6d-ISC-FCM | Euro 6d-ISC-FCM |
| Getriebe | | 6-Gang-Schaltgetriebe | 8-Gang-Automatikgetriebe |
| Verbrauch/Emissionen nach WLTP | | | |
| innerstädtisch (langsam) | l/100 km | 5,3–4,9 | 6,5–5,7 |
| Stadtrand (mittel) | l/100 km | 4,7–4,1 | 5,2–4,6 |
| Landstraße (schnell) | l/100 km | 4,3–3,7 | 4,6–3,9 |
| Autobahn (sehr schnell) | l/100 km | 5,1–4,5 | 5,5–4,7 |
| Kraftstoffverbrauch (kombiniert) | l/100 km | 4,8–4,2 | 5,3–4,6 |
| CO ₂ -Emissionen (kombiniert) | g/km | 126–110 | 139–120 |

Seit dem 1. September 2017 werden Neuwagen nach dem weltweit harmonisierten Prüfverfahren für Personenwagen und leichte Nutzfahrzeuge, dem WLTP (Worldwide Harmonised Light Vehicles Test Procedure), einem neuen realistischeren Prüfverfahren zur Messung des Kraftstoffverbrauchs und der CO₂-Emissionen, typgenehmigt. Bei den angegebenen Kraftstoffangaben und CO₂-Emissionen handelt es sich um Werte, die gemäß Verordnung (EU) 2017/1151 in der jeweils geltenden Fassung nach WLTP-Zyklus ermittelt wurden. Wegen der realistischeren Prüfbedingungen sind die nach dem WLTP gemessenen Kraftstoffverbrauchs- und CO₂-Emissionswerte in vielen Fällen höher als die bisherigen nach dem NEFZ-Verfahren gemessenen Werte. Die angegebenen Werte beziehen sich auf ein Fahrzeug in Basisausstattung, sie sind ausschließlich als Richtwert zu verstehen und dienen als Vergleich zwischen verschiedenen Fahrzeugmodellen und Fahrzeugherstellern. Der Kraftstoffverbrauch der verschiedenen Ausführungen einer Modellreihe kann sich aufgrund unterschiedlicher Spezifikationen und Sonderausstattungen unterscheiden bzw. erhöhen. Kraftstoffverbrauch und CO₂-Emissionen werden in der Praxis durch das Fahrverhalten und andere nicht-technische Faktoren wie z. B. Straßen- und Verkehrsverhältnisse beeinflusst, sodass sich abweichende Verbrauchswerte ergeben können. Für die Bemessung von Steuern und anderen fahrzeugbezogenen Abgaben, die auf den CO₂-Ausstoß abstellen, können andere als die hier angegebenen Werte gelten. Sonderausstattungen können diese Werte erhöhen. CO₂ ist das Treibhausgas, das als Hauptursache für die Erderwärmung gilt. Weitere Informationen zum offiziellen Kraftstoffverbrauch und den offiziellen spezifischen CO₂-Emissionen neuer Personenkraftwagen können dem ‚Leitfaden über den Kraftstoffverbrauch, die CO₂-Emissionen und den Stromverbrauch neuer Personenkraftwagen‘ entnommen werden, der bei allen Ford Vertragspartnern unentgeltlich erhältlich ist und unter <http://www.autoverbrauch.at/> heruntergeladen werden kann. DPF = Dieselpartikelfilter. Alle Benzinmotoren sind mit einem Katalysator ausgestattet. Motoren mit SCR-Katalysator reduzieren die Stickoxide mittels zusätzlicher Harnstoffeinspritzung (AdBlue).

DER NEUE FORD **FOCUS** – VERBRAUCH UND EMISSIONEN

| Turnier | | 1,0 l EcoBoost | 1,0 l EcoBoost | 1,0 l EcoBoost Hybrid (MHEV) | 1,0 l EcoBoost Hybrid (MHEV) | 1,0 l EcoBoost Hybrid (MHEV) | 1,0 l EcoBoost Hybrid (MHEV) |
|--|-----------------|-----------------------|-----------------------|-------------------------------------|-------------------------------------|-------------------------------------|-------------------------------------|
| Hubraum | cm ³ | 999 | 999 | 999 | 999 | 999 | 999 |
| Leistung kW (PS) | bei 1/min | 74 (100) bei 6.000 | 92 (125) bei 6.000 | 92 (125) bei 6.000 | 92 (125) bei 6.000 | 114 (155) bei 6.000 | 114 (155) bei 6.000 |
| Drehmoment Nm | bei 1/min | 170 bei 1.400–4.000 | 170 bei 1.400–4.500 | 170 bei 1.400–4.500 | 170 bei 1.400–4.500 | 190 bei 1.900–5.500 | 190 bei 1.900–5.500 |
| Kraftstoff | | Benzin (ROZ 95) | Benzin (ROZ 95) | Benzin (ROZ 95) | Benzin (ROZ 95) | Benzin (ROZ 95) | Benzin (ROZ 95) |
| Abgasnorm | | Euro 6d-ISC-FCM | Euro 6d-ISC-FCM | Euro 6d-ISC-FCM | Euro 6d-ISC-FCM | Euro 6d-ISC-FCM | Euro 6d-ISC-FCM |
| Getriebe | | 6-Gang-Schaltgetriebe | 6-Gang-Schaltgetriebe | 6-Gang-Schaltgetriebe | 7-Gang-PowerShift-Automatikgetriebe | 6-Gang-Schaltgetriebe | 7-Gang-PowerShift-Automatikgetriebe |
| Verbrauch/Emissionen nach WLTP | | | | | | | |
| innerstädtisch (langsam) | l/100 km | 7,5–6,8 | 7,5–6,8 | 6,9–6,3 | 7,8–7,2 | 6,8–6,4 | 7,5–6,8 |
| Stadtrand (mittel) | l/100 km | 6,3–5,3 | 6,3–5,3 | 5,8–5,1 | 6,1–5,2 | 5,5–4,9 | 5,9–5,3 |
| Landstraße (schnell) | l/100 km | 5,7–4,8 | 5,7–4,8 | 5,4–4,7 | 5,6–4,7 | 5,3–4,6 | 5,4–4,5 |
| Autobahn (sehr schnell) | l/100 km | 6,8–5,8 | 6,8–5,8 | 6,6–5,6 | 7,3–5,8 | 6,4–5,5 | 6,9–5,6 |
| Kraftstoffverbrauch (kombiniert) | l/100 km | 6,4–5,5 | 6,4–5,5 | 6,1–5,3 | 6,6–5,5 | 5,9–5,2 | 6,3–5,4 |
| CO ₂ -Emissionen (kombiniert) | g/km | 146–125 | 146–125 | 138–120 | 149–125 | 134–119 | 143–121 |

Seit dem 1. September 2017 werden Neuwagen nach dem weltweit harmonisierten Prüfverfahren für Personenwagen und leichte Nutzfahrzeuge, dem WLTP (Worldwide Harmonised Light Vehicles Test Procedure), einem neuen realistischeren Prüfverfahren zur Messung des Kraftstoffverbrauchs und der CO₂-Emissionen, typgenehmigt. Bei den angegebenen Kraftstoffangaben und CO₂-Emissionen handelt es sich um Werte, die gemäß Verordnung (EU) 2017/1151 in der jeweils geltenden Fassung nach WLTP-Zyklus ermittelt wurden. Wegen der realistischeren Prüfbedingungen sind die nach dem WLTP gemessenen Kraftstoffverbrauchs- und CO₂-Emissionswerte in vielen Fällen höher als die bisherigen nach dem NEFZ-Verfahren gemessenen Werte. Die angegebenen Werte beziehen sich auf ein Fahrzeug in Basisausstattung, sie sind ausschließlich als Richtwert zu verstehen und dienen als Vergleich zwischen verschiedenen Fahrzeugmodellen und Fahrzeugherstellern. Der Kraftstoffverbrauch der verschiedenen Ausführungen einer Modellreihe kann sich aufgrund unterschiedlicher Spezifikationen und Sonderausstattungen unterscheiden bzw. erhöhen. Kraftstoffverbrauch und CO₂-Emissionen werden in der Praxis durch das Fahrverhalten und andere nicht-technische Faktoren wie z. B. Straßen- und Verkehrsverhältnisse beeinflusst, sodass sich abweichende Verbrauchswerte ergeben können. Für die Bemessung von Steuern und anderen fahrzeugbezogenen Abgaben, die auf den CO₂-Ausstoß abstellen, können andere als die hier angegebenen Werte gelten. Sonderausstattungen können diese Werte erhöhen. CO₂ ist das Treibhausgas, das als Hauptursache für die Erderwärmung gilt. Weitere Informationen zum offiziellen Kraftstoffverbrauch und den offiziellen spezifischen CO₂-Emissionen neuer Personenkraftwagen können dem „Leitfaden über den Kraftstoffverbrauch, die CO₂-Emissionen und den Stromverbrauch neuer Personenkraftwagen“ entnommen werden, der bei allen Ford Vertragspartnern unentgeltlich erhältlich ist und unter <http://www.autoverbrauch.at/> heruntergeladen werden kann. DPF = Dieselpartikelfilter. Alle Benzinmotoren sind mit einem Katalysator ausgestattet. Motoren mit SCR-Katalysator reduzieren die Stickoxide mittels zusätzlicher Harnstoffeinspritzung (AdBlue).

DER NEUE FORD **FOCUS** – VERBRAUCH UND EMISSIONEN

| Turnier | | 1,5 l EcoBlue | 1,5 l EcoBlue |
|--|-----------------|-----------------------|--------------------------|
| Hubraum | cm ³ | 1.499 | 1.499 |
| Leistung kW (PS) | bei 1/min | 88 (120) bei 4.000 | 88 (120) bei 4.000 |
| Drehmoment Nm | bei 1/min | 300 bei 1.750–2.250 | 300 bei 1.750–2.250 |
| Kraftstoff | | Diesel | Diesel |
| Abgasnorm | | Euro 6d-ISC-FCM | Euro 6d-ISC-FCM |
| Getriebe | | 6-Gang-Schaltgetriebe | 8-Gang-Automatikgetriebe |
| Verbrauch/Emissionen nach WLTP | | | |
| innerstädtisch (langsam) | l/100 km | 5,3–5,0 | 6,5–5,9 |
| Stadtrand (mittel) | l/100 km | 4,7–4,2 | 5,2–4,7 |
| Landstraße (schnell) | l/100 km | 4,3–3,7 | 4,6–4,0 |
| Autobahn (sehr schnell) | l/100 km | 5,1–4,5 | 5,5–4,8 |
| Kraftstoffverbrauch (kombiniert) | l/100 km | 4,8–4,3 | 5,3–4,7 |
| CO ₂ -Emissionen (kombiniert) | g/km | 126–112 | 139–123 |

Seit dem 1. September 2017 werden Neuwagen nach dem weltweit harmonisierten Prüfverfahren für Personenwagen und leichte Nutzfahrzeuge, dem WLTP (Worldwide Harmonised Light Vehicles Test Procedure), einem neuen realistischeren Prüfverfahren zur Messung des Kraftstoffverbrauchs und der CO₂-Emissionen, typgenehmigt. Bei den angegebenen Kraftstoffangaben und CO₂-Emissionen handelt es sich um Werte, die gemäß Verordnung (EU) 2017/1151 in der jeweils geltenden Fassung nach WLTP-Zyklus ermittelt wurden. Wegen der realistischeren Prüfbedingungen sind die nach dem WLTP gemessenen Kraftstoffverbrauchs- und CO₂-Emissionswerte in vielen Fällen höher als die bisherigen nach dem NEFZ-Verfahren gemessenen Werte. Die angegebenen Werte beziehen sich auf ein Fahrzeug in Basisausstattung, sie sind ausschließlich als Richtwert zu verstehen und dienen als Vergleich zwischen verschiedenen Fahrzeugmodellen und Fahrzeugherstellern. Der Kraftstoffverbrauch der verschiedenen Ausführungen einer Modellreihe kann sich aufgrund unterschiedlicher Spezifikationen und Sonderausstattungen unterscheiden bzw. erhöhen. Kraftstoffverbrauch und CO₂-Emissionen werden in der Praxis durch das Fahrverhalten und andere nicht-technische Faktoren wie z. B. Straßen- und Verkehrsverhältnisse beeinflusst, sodass sich abweichende Verbrauchswerte ergeben können. Für die Bemessung von Steuern und anderen fahrzeugbezogenen Abgaben, die auf den CO₂-Ausstoß abstellen, können andere als die hier angegebenen Werte gelten. Sonderausstattungen können diese Werte erhöhen. CO₂ ist das Treibhausgas, das als Hauptursache für die Erderwärmung gilt. Weitere Informationen zum offiziellen Kraftstoffverbrauch und den offiziellen spezifischen CO₂-Emissionen neuer Personenkraftwagen können dem ‚Leitfaden über den Kraftstoffverbrauch, die CO₂-Emissionen und den Stromverbrauch neuer Personenkraftwagen‘ entnommen werden, der bei allen Ford Vertragspartnern unentgeltlich erhältlich ist und unter <http://www.autoverbrauch.at/> heruntergeladen werden kann. DPF = Dieselpartikelfilter. Alle Benzinmotoren sind mit einem Katalysator ausgestattet. Motoren mit SCR-Katalysator reduzieren die Stickoxide mittels zusätzlicher Harnstoffeinspritzung (AdBlue).

DER NEUE FORD **FOCUS** – FAHRLEISTUNGEN, GEWICHTE UND ZULADUNG

| Limousine, 5-türig | | 1,0 l EcoBoost | 1,0 l EcoBoost | 1,0 l EcoBoost Hybrid (MHEV) | 1,0 l EcoBoost Hybrid (MHEV) | 1,0 l EcoBoost Hybrid (MHEV) | 1,0 l EcoBoost Hybrid (MHEV) |
|---------------------------------------|--------------------|-----------------------|-----------------------|-------------------------------------|-------------------------------------|-------------------------------------|-------------------------------------|
| Leistung kW (PS) | bei 1/min | 74 (100) bei 6.000 | 92 (125) bei 6.000 | 92 (125) bei 6.000 | 92 (125) bei 6.000 | 114 (155) bei 6.000 | 114 (155) bei 6.000 |
| Getriebe | | 6-Gang-Schaltgetriebe | 6-Gang-Schaltgetriebe | 6-Gang-Schaltgetriebe | 7-Gang-PowerShift-Automatikgetriebe | 6-Gang-Schaltgetriebe | 7-Gang-PowerShift-Automatikgetriebe |
| Fahrleistungen | | | | | | | |
| Höchstgeschwindigkeit in km/h | | 186 | 200 | 200 | 195 | 211 | 208 |
| | für Active-Modelle | – | 196 | 196 | 191 | 207 | 204 |
| Beschleunigung 0–100 km/h in Sek. | | 12,1 | 10,2 | 10,2 | 10,2 | 9,0 | 8,4 |
| | für Active-Modelle | – | 10,3 | 10,3 | 11,7 | 9,5 | 9,7 |
| Gewicht und Zuladung (kg) | | | | | | | |
| EG-Leergewicht | | 1.330 | 1.330 | 1.349 | 1.387 | 1.349 | 1.387 |
| Zulässiges Gesamtgewicht | | 1.895 | 1.895 | 1.895 | 1.910 | 1.895 | 1.910 |
| Zulässige Dachlast | | 75 | 75 | 75 | 75 | 75 | 75 |
| Zulässige Stützlast | | 90 | 90 | 90 | 75 | 90 | 75 |
| Zulässige Anhängelast (gebremst, 12%) | | 1.100 | 1.100 | 1.100 | 1.500 | 1.100 | 1.500 |
| Zulässige Anhängelast (ungebremst) | | 665 | 665 | 670 | 690 | 670 | 690 |
| Zulässiges Gesamtzuggewicht | | 2.995 | 2.995 | 2.995 | 3.410 | 2.995 | 3.410 |
| Zulässige Zuladung | | 565 | 565 | 546 | 523 | 546 | 523 |
| Füllmenge (l) | | | | | | | |
| Kraftstoffbehälter | | 52 | 52 | 52 | 52 | 52 | 52 |

Das Leergewicht berücksichtigt ein Fahrergewicht von 75 kg, eine 90%ige Füllung des Tanks sowie sämtliche erforderlichen Flüssigkeiten. Die maximale Zuladung ergibt sich aus dem zulässigen Gesamtgewicht abzüglich des Leergewichts. Sonderausstattung und nachträglich eingebautes Zubehör verringern die Zuladung. Die angegebenen Werte für die maximalen Anhängelasten stellen die maximale Zugfähigkeit des Fahrzeugs bei Fahrzeugbruttomasse dar, für das Anfahren bei 12 Prozent Steigung auf Meereshöhe. Bei Nutzung mit Anhängelast verringert sich bei allen Modellen die Leistung und erhöht sich der Verbrauch. Die Stützlast ist bei allen Modellen auf 90 kg begrenzt. Das Gesamtzuggewicht beinhaltet das Gewicht des Anhängers.

DER NEUE FORD **FOCUS** – FAHRLEISTUNGEN, GEWICHTE UND ZULADUNG

| Limousine, 5-türig | | 1,5 l EcoBlue | 1,5 l EcoBlue |
|---|--------------------|-----------------------|--------------------------|
| Leistung kW (PS) | bei 1/min | 88 (120) bei 4.000 | 88 (120) bei 4.000 |
| Getriebe | | 6-Gang-Schaltgetriebe | 8-Gang-Automatikgetriebe |
| Fahrleistungen | | | |
| Höchstgeschwindigkeit in km/h | | 196 | 193 |
| | für Active-Modelle | 192 | 189 |
| Beschleunigung 0–100 km/h in Sek. | | 9,8 | 10,6 |
| | für Active-Modelle | 10,8 | 10,7 |
| Gewicht und Zuladung (kg) | | | |
| EG-Leergewicht | | 1.384 | 1.415 |
| Zulässiges Gesamtgewicht | | 1.910 | 1.910 |
| Zulässige Dachlast | | 75 | 75 |
| Zulässige Stützlast | | 90 | 60 |
| Zulässige Anhängelast (gebremst, 12 %) | | 1.400 | 1.400 |
| Zulässige Anhängelast (ungebremst) | | 690 | 705 |
| Zulässiges Gesamtzuggewicht | | 3.310 | 3.310 |
| Zulässige Zuladung | | 526 | 495 |
| Füllmenge (l) | | | |
| Kraftstoffbehälter | | 47 | 47 |
| Ad-Blue-Tank | | 10,5 | 10,5 |

Das Leergewicht berücksichtigt ein Fahrergewicht von 75 kg, eine 90%ige Füllung des Tanks sowie sämtliche erforderlichen Flüssigkeiten. Die maximale Zuladung ergibt sich aus dem zulässigen Gesamtgewicht abzüglich des Leergewichts. Sonderausstattung und nachträglich eingebautes Zubehör verringern die Zuladung. Die angegebenen Werte für die maximalen Anhängelasten stellen die maximale Zugfähigkeit des Fahrzeugs bei Fahrzeugbruttomasse dar, für das Anfahren bei 12 Prozent Steigung auf Meereshöhe. Bei Nutzung mit Anhängelast verringert sich bei allen Modellen die Leistung und erhöht sich der Verbrauch. Die Stützlast ist bei allen Modellen auf 90 kg begrenzt. Das Gesamtzuggewicht beinhaltet das Gewicht des Anhängers.

DER NEUE FORD **FOCUS** – FAHRLEISTUNGEN, GEWICHTE UND ZULADUNG

| Turnier | | 1,0 l EcoBoost | 1,0 l EcoBoost | 1,0 l EcoBoost Hybrid (MHEV) | 1,0 l EcoBoost Hybrid (MHEV) | 1,0 l EcoBoost Hybrid (MHEV) | 1,0 l EcoBoost Hybrid (MHEV) |
|---------------------------------------|--------------------|-----------------------|-----------------------|------------------------------|-------------------------------------|------------------------------|-------------------------------------|
| Leistung kW (PS) | bei 1/min | 74 (100) bei 6.000 | 92 (125) bei 6.000 | 92 (125) bei 6.000 | 92 (125) bei 6.000 | 114 (155) bei 6.000 | 114 (155) bei 6.000 |
| Getriebe | | 6-Gang-Schaltgetriebe | 6-Gang-Schaltgetriebe | 6-Gang-Schaltgetriebe | 7-Gang-PowerShift-Automatikgetriebe | 6-Gang-Schaltgetriebe | 7-Gang-PowerShift-Automatikgetriebe |
| Fahrleistungen | | | | | | | |
| Höchstgeschwindigkeit in km/h | | 184 | 198 | 198 | 193 | 209 | 206 |
| | für Active-Modelle | – | 194 | 194 | 189 | 205 | 202 |
| Beschleunigung 0–100 km/h in Sek. | | 12,5 | 10,5 | 10,4 | 10,4 | 9,1 | 8,6 |
| | für Active-Modelle | – | 10,6 | 10,58 | 11,95 | 9,7 | 9,9 |
| Gewicht und Zuladung (kg) | | | | | | | |
| EG-Leergewicht | | 1.394 | 1.394 | 1.413 | 1.451 | 1.413 | 1.451 |
| Zulässiges Gesamtgewicht | | 1.950 | 1.950 | 1.970 | 2.005 | 1.970 | 2.005 |
| Zulässige Dachlast | | 75 | 75 | 75 | 75 | 75 | 75 |
| Zulässige Stützlast | | 90 | 90 | 90 | 90 | 90 | 90 |
| Zulässige Anhängelast (gebremst, 12%) | | 1.000 | 1.000 | 1.000 | 1.500 | 1.000 | 1.500 |
| Zulässige Anhängelast (ungebremst) | | 695 | 695 | 705 | 725 | 705 | 725 |
| Zulässiges Gesamtzuggewicht | | 2.950 | 2.950 | 2.970 | 3.505 | 2.970 | 3.505 |
| Zulässige Zuladung | | 556 | 556 | 557 | 554 | 557 | 554 |
| Füllmenge (l) | | | | | | | |
| Kraftstoffbehälter | | 52 | 52 | 52 | 52 | 52 | 52 |

Das Leergewicht berücksichtigt ein Fahrergewicht von 75 kg, eine 90%ige Füllung des Tanks sowie sämtliche erforderlichen Flüssigkeiten. Die maximale Zuladung ergibt sich aus dem zulässigen Gesamtgewicht abzüglich des Leergewichts. Sonderausstattung und nachträglich eingebautes Zubehör verringern die Zuladung. Die angegebenen Werte für die maximalen Anhängelasten stellen die maximale Zugfähigkeit des Fahrzeugs bei Fahrzeugbruttomasse dar, für das Anfahren bei 12 Prozent Steigung auf Meereshöhe. Bei Nutzung mit Anhängelast verringert sich bei allen Modellen die Leistung und erhöht sich der Verbrauch. Die Stützlast ist bei allen Modellen auf 90 kg begrenzt. Das Gesamtzuggewicht beinhaltet das Gewicht des Anhängers.

DER NEUE FORD **FOCUS** – FAHRLEISTUNGEN, GEWICHTE UND ZULADUNG

| Turnier | | 1,5 l EcoBlue | 1,5 l EcoBlue |
|--|--------------------|-----------------------|--------------------------|
| Leistung kW (PS) | bei 1/min | 88 (120) bei 4.000 | 88 (120) bei 4.000 |
| Getriebe | | 6-Gang-Schaltgetriebe | 8-Gang-Automatikgetriebe |
| Fahrleistungen | | | |
| Höchstgeschwindigkeit in km/h | | 194 | 191 |
| | für Active-Modelle | 190 | 187 |
| Beschleunigung 0–100 km/h in Sek. | | 9,9 | 10,9 |
| | für Active-Modelle | 11,1 | 11,0 |
| Gewicht und Zuladung (kg) | | | |
| EG-Leergewicht | | 1.431 | 1.479 |
| Zulässiges Gesamtgewicht | | 1.955 | 2.035 |
| Zulässige Dachlast | | 75 | 75 |
| Zulässige Stützlast | | 80 | 90 |
| Zulässige Anhängelast (gebremst, 12%) | | 1.400 | 1.400 |
| Zulässige Anhängelast (ungebremst) | | 715 | 735 |
| Zulässiges Gesamtzuggewicht | | 3.355 | 3.435 |
| Zulässige Zuladung | | 524 | 556 |
| Füllmenge (l) | | | |
| Kraftstoffbehälter | | 47 | 47 |
| Ad-Blue-Tank | | 10,5 | 10,5 |

Das Leergewicht berücksichtigt ein Fahrergewicht von 75 kg, eine 90%ige Füllung des Tanks sowie sämtliche erforderlichen Flüssigkeiten. Die maximale Zuladung ergibt sich aus dem zulässigen Gesamtgewicht abzüglich des Leergewichts. Sonderausstattung und nachträglich eingebautes Zubehör verringern die Zuladung. Die angegebenen Werte für die maximalen Anhängelasten stellen die maximale Zugfähigkeit des Fahrzeugs bei Fahrzeugbruttomasse dar, für das Anfahren bei 12 Prozent Steigung auf Meereshöhe. Bei Nutzung mit Anhängelast verringert sich bei allen Modellen die Leistung und erhöht sich der Verbrauch. Die Stützlast ist bei allen Modellen auf 90 kg begrenzt. Das Gesamtzuggewicht beinhaltet das Gewicht des Anhängers.

DER NEUE FORD **FOCUS** – ABMESSUNGEN

| Limousine, 5-türig | | COOL & CONNECT / TITANIUM / TITANIUM X / TITANIUM VIGNALE | ACTIVE / ACTIVE X / ACTIVE VIGNALE | ST-LINE / ST-LINE X / ST-LINE VIGNALE |
|----------------------------------|-----------------------------------|--|---|--|
| Außenmaße (mm) | | | | |
| Länge | ohne Anhängervorrichtung | 4.382 | 4.397 | 4.392 |
| Breite | ohne Außenspiegel | 1.825 | 1.844 | 1.825 |
| | mit Außenspiegeln | 1.979 | 1.979 | 1.979 |
| Höhe | bis Dachkante | 1.452 | 1.482 | 1.440 |
| | mit Dachreling und Antenne | 1.471 | 1.502 | 1.459 |
| Überhang | vorn | 913 | 918 | 913 |
| | hinten | 769 | 779 | 779 |
| Radstand | | 2.700 | 2.700 | 2.700 |
| Bodenfreiheit | unbeladen | 135 | 163 | 123 |
| Innenmaße (mm) | | | | |
| 1. Sitzreihe | Kopfraum | 987 | 987 | 987 |
| | Fußraum | 1.109 | 1.109 | 1.109 |
| 2. Sitzreihe | Kopfraum | 965 | 965 | 965 |
| | Fußraum | 918 | 918 | 918 |
| Gepäckraummaße (mm) | | | | |
| Ladebreite | max. | 1.018 | 1.018 | 1.018 |
| Ladelänge am Boden | bis 2. Sitzreihe (5-Sitzer Modus) | 844 | 844 | 844 |
| Ladekantenhöhe | unbeladen | 680 | 712 | 667 |
| Ladehöhe | max. | 803 | 803 | 803 |
| Gepäckraumvolumen (Liter) | | | | |
| bis Rücksitzoberkante | (mit Reifen-Reparatur-Set) | 392 | 392 | 392 |
| Dachhoch bis 2. Sitzreihe | (mit Reifen-Reparatur-Set) | 477 | 477 | 477 |
| Dachhoch und bis Vordersitze | (mit Reifen-Reparatur-Set) | 1.354 | 1.354 | 1.354 |

Gemessen nach ISO 612-1978. Abmessungen können je nach Modell und Ausstattung variieren.
 Gemessen nach ISO 3832. Gepäckraumvolumen können je nach Modell und Ausstattung variieren.

DER NEUE FORD **FOCUS** – ABMESSUNGEN

| Turnier | | COOL & CONNECT / TITANIUM / TITANIUM X / TITANIUM VIGNALE | ACTIVE / ACTIVE X / ACTIVE VIGNALE | ST-LINE / ST-LINE X / ST-LINE VIGNALE |
|----------------------------------|-----------------------------------|---|--|---|
| Außenmaße (mm) | | | | |
| Länge | ohne Anhängervorrichtung | 4.672 | 4.693 | 4.672 |
| Breite | ohne Außenspiegel | 1.825 | 1.844 | 1.825 |
| | mit Außenspiegeln | 1.979 | 1.979 | 1.979 |
| Höhe | bis Dachkante | 1.469 | 1.504 | 1.459 |
| | mit Dachreling und Antenne | 1.497 | 1.536 | 1.487 |
| Überhang | vorn | 913 | 918 | 913 |
| | hinten | 1.059 | 1.075 | 1.059 |
| Radstand | | 2.700 | 2.700 | 2.700 |
| Bodenfreiheit | unbeladen | 134 | 163 | 125 |
| Innenmaße (mm) | | | | |
| 1. Sitzreihe | Kopfraum | 987 | 987 | 987 |
| | Fußraum | 1.109 | 1.109 | 1.109 |
| 2. Sitzreihe | Kopfraum | 1.008 | 1.008 | 1.008 |
| | Fußraum | 918 | 918 | 918 |
| Gepäckraummaße (mm) | | | | |
| Ladebreite | max. | 1.051 | 1.051 | 1.051 |
| Ladelänge am Boden | bis 2. Sitzreihe (5-Sitzer Modus) | 1.047 | 1.047 | 1.047 |
| Ladekantenhöhe | unbeladen | 625 | 665 | 616 |
| Ladehöhe | max. | 895 | 895 | 895 |
| Gepäckraumvolumen (Liter) | | | | |
| bis Rücksitzoberkante | (mit Reifen-Reparatur-Set) | 635 | 635 | 635 |
| Dachhoch bis 2. Sitzreihe | (mit Reifen-Reparatur-Set) | 737 | 737 | 737 |
| Dachhoch und bis Vordersitze | (mit Reifen-Reparatur-Set) | 1.653 | 1.653 | 1.653 |

Gemessen nach ISO 612-1978. Abmessungen können je nach Modell und Ausstattung variieren.
 Gemessen nach ISO 3832. Gepäckraumvolumen können je nach Modell und Ausstattung variieren.

DER NEUE FORD **FOCUS** – AUSSENFARBEN UND POLSTER

| Ausstattungsvarianten | COOL & CONNECT | TITANIUM / TITANIUM X | TITANIUM VIGNALE | ACTIVE / ACTIVE X | ACTIVE VIGNALE | ST-LINE / ST LINE X | ST-LINE VIGNALE |
|-------------------------------|--------------------|-----------------------|---|---|---|--|---|
| Polstermaterial und Farbe | Stoff in Anthrazit | Stoff in Anthrazit | Premium Polsterung Sensico in Leder-Optik in Anthrazit mit Ziernähten in Grau | Stoff in Anthrazit mit Ziernähten in Blau | Premium Polsterung Sensico in Leder-Optik in Anthrazit mit Ziernähten in Grau | Stoff in Anthrazit mit Ziernähten in Rot | Premium Polsterung Sensico in Leder-Optik in Anthrazit mit Ziernähten in Rot und Grau |
| Umgebungsfarbe | Anthrazit | Anthrazit | Anthrazit | Anthrazit | Anthrazit | Anthrazit | Anthrazit |
| Teppich | Anthrazit | Anthrazit | Anthrazit | Anthrazit | Anthrazit | Anthrazit | Anthrazit |
| Außenfarben | | | | | | | |
| Race Red | ● | ● | ● | ● | ● | ● | ● |
| Frozen White* | ○ | ○ | ○ | ○ | ○ | ○ | ○ |
| Metallic-Lackierungen* | | | | | | | |
| Agate Black Metallic | ○ | ○ | ○ | ○ | ○ | ○ | ○ |
| Moondust Silver Metallic | ○ | ○ | ○ | ○ | ○ | ○ | ○ |
| Chrome Blue Metallic | ○ | ○ | ○ | ○ | ○ | ○ | ○ |
| Magnetic Metallic | ○ | ○ | ○ | ○ | ○ | ○ | ○ |
| Desert Island Blue Metallic | ○ | ○ | ○ | ○ | ○ | ○ | ○ |
| Fantastic Red Metallic | ○ | ○ | ○ | ○ | ○ | ○ | ○ |

* Wunschausstattung gegen Mehrpreis

Zeichenerklärung: ● serienmäßig ○ Wunschausstattung

FORD GARANTIE- UND SERVICELEISTUNGEN

5 Jahre Ford Garantie

Auf Ihr neues Ford Modell haben Sie automatisch 2 Jahre Neuwagengarantie ohne Kilometerbegrenzung. Im Anschluss daran genießt Ihr Ford weitere 3 Jahre den Ford Protect Garantie-Schutzbrief* mit einer Gesamtfahrleistung von 100.000 Kilometern, beginnend ab Auslieferung. Damit ist Ihr Fahrzeug nach Ende der Neuwagengarantie auch weiterhin bei Material- bzw. Herstellerfehlern der meisten Fahrzeugteile geschützt.



Garantie gegen Durchrosten

Durch ständige Qualitätsverbesserungen sind die Fahrzeuge von Ford heute noch wirksamer gegen Korrosion geschützt. Deshalb gilt für Ihren Ford eine umfassende Garantie gegen Durchrosten.

Ford Assistance Mobilitätsgarantie*

Die Ford Assistance Mobilitätsgarantie bietet Ihnen für Ihren Ford Sicherheit und Mobilität in Österreich und fast allen europäischen Ländern. Sie stellt sicher, dass schnellstmöglich ein Service-Fahrzeug zu Ihnen kommt, organisiert das Abschleppen und stellt Ihnen, falls erforderlich, einen Leihwagen zur Verfügung. Zusammen mit den europaweit über 7.000 Ford Vertragspartnern hilft Ihnen die Ford Assistance Mobilitätsgarantie, im Falle eines Falles mobil zu bleiben und in kürzester Zeit wieder ein fahrbereites Fahrzeug zu haben.

Servicestandards

Verlassen Sie sich auf den professionellen Service bei Ihrer Ford Werkstätte, d. h. auf

- von Ford ausgebildete Techniker
- Ford Spezialwerkzeuge
- neueste computerunterstützte Diagnosesysteme speziell für Ihren Ford
- Ford Originalteile, die nach strengsten Richtlinien gefertigt und perfekt auf Ihr Fahrzeug abgestimmt sind und somit eine lange Lebensdauer und beste Qualität bieten

Karosserie-Spezialbetriebe

Die richtige Adresse für ein perfektes Äußeres Ihres Fahrzeugs ist Ihr Ford Karosserie-Spezialbetrieb. Denn die professionelle Behebung von Karosserie- und Lackschäden bringt Ihr Auto wieder in Topform und dient damit der langfristigen Werterhaltung.

Altauto-Rücknahme

Ausgesuchte Vertragspartner nehmen alle Fahrzeuge kostenlos zum Zwecke der fachgerechten Entsorgung gemäß der Altfahrzeugverordnung zurück. Bei allen anderen Fahrzeugen stehen wir Ihnen mit Rat und Tat zur Seite. Weitere Informationen finden Sie unter www.ford.at (Das Unternehmen – Umweltschutz). Bei weiteren Fragen können Sie gerne das Ford Kundenzentrum kontaktieren: +43 (1) 20 609 2424.

*Detaillierte Informationen über die Leistungen und Ausschlüsse des Ford Protect Garantie-Schutzbriefs (Neuwagenanschlussgarantie) sowie der Ford Assistance Mobilitätsgarantie entnehmen Sie bitte den jeweils gültigen Garantiebedingungen (Garantiegeber: Ford Motor Company (Austria) GmbH).

LEASING, FINANZIERUNG

Leistbare Mobilität für Sie:

Sie haben sich für Ihren neuen Ford entschieden? Dann verlassen Sie sich bei der Finanzierung auf Ford Credit*. Produkte und Services sind auf die individuellen Bedürfnisse unserer Kunden ausgerichtet und ergeben gemeinsam mit den attraktiven Konditionen ein überzeugendes Gesamtpaket. Für alle Mitarbeiter von Ford Credit* steht der Mensch mit seinen Anliegen und Wünschen im Mittelpunkt.

FORD AUTO-VERSICHERUNG

Direkt. Umfassend. Kompetent.

Mit der FORD AUTO-VERSICHERUNG genießen Sie umfassenden Versicherungsschutz nach einem intelligenten Konzept. Das umfangreiche Leistungsspektrum, der bequeme Abschluss direkt bei Ihrem Ford Partner und die unkomplizierte Abwicklung sind Markenzeichen dieser leistungsstarken Kfz-Versicherung. Und verschiedene Extras können so manchen Euro ins Portemonnaie zurückbringen. Sie können nicht nur Ihr Auto, sondern auch Ihre FORD AUTO-VERSICHERUNG um sinnvolles, genau auf Ihren Ford zugeschnittenes „Zubehör“ ergänzen und damit Ihren Versicherungsschutz individuell abrunden.

Das sympathische Konzept für mehr Sicherheit

- Attraktives Preis-Leistungs-Verhältnis
- Besonders schnelle Regelung im Schadenfall
- Professionelle Unterstützung durch Ihren Ford Partner

Versicherer: GARANTA Versicherungs-AG Österreich

FORD LEASE

So individuell wie Ihr Unternehmen!

Damit sich auch Ihr Betriebsausgabenkonto freut, hält die Ford Bank für Sie als Gewerbekunden ein spezielles Leasingangebot bereit: Mit dem FORD LEASE Full-Service Leasing leasen Gewerbetreibende ab sofort zu Top-Konditionen und ohne Reparaturkostenrisiko über die gesamte Laufzeit. Das FORD LEASE Full-Service Leasing lässt sich individuell um weitere Optionen ergänzen.

Ihr Ford Händler berät Sie gern über die verschiedenen Finanzierungs- und Versicherungsmöglichkeiten. Näheres dazu erfahren Sie unter www.ford.at

* Ein Service der Santander Consumer Bank

